



**SISTEM INFORMASI APLIKASI PENDIDIKAN**

# **Panduan Pendaftaran PPDB Online MODEL C**

Dokumen ini diperuntukan untuk **Operator Sekolah**

**PT. TELEKOMUNIKASI INDONESIA**

Copyright ©2020. All rights reserved.

---

# Table of Contents

Daftar Isi	1.1
Pendahuluan	1.2
Daftar Istilah	1.3
1. Panduan Alur Pendaftaran Model C	1.4
1.1 Akses Situs	1.4.1
2. Panduan Operator Melakukan Aktivasi Akun Calon Siswa	1.5
3. Panduan Calon Siswa Melakukan Pendaftaran Mandiri	1.6
3.1 Calon Siswa Melakukan Aktivasi Akun	1.6.1
3.2 Calon Siswa Melakukan Pemilihan dan Pendaftaran Sekolah	1.6.2
3.3 Calon Siswa Melihat Hasil Seleksi	1.6.3

# Panduan Pendaftaran Model C

## SIAP PPDB Online

Dokumen ini diperuntukan bagi **Operator Sekolah**

<https://siap-ppdb.com/>

## DAFTAR ISTILAH

- **PPDB**

Adalah singkatan dari Penerimaan Peserta Didik Baru.

- **Situs Publik**

Merupakan sebuah halaman web yang digunakan oleh masyarakat dan calon siswa untuk mendapatkan informasi terkait pelaksanaan PPDB Online dalam suatu wilayah, termasuk memantau hasil seleksi.

- **Situs Operator**

Merupakan sebuah halaman web yang digunakan oleh operator mulai dari tingkat Sekolah hingga tingkat Dinas Pendidikan untuk melakukan input data dan verifikasi pendaftaran calon siswa agar bisa diseleksi di dalam sistem.

- **Operator**

Orang / panitia yang bertugas melayani, menjaga dan menjalankan sistem PPDB Online.

- **Calon Siswa**

Orang / siswa lulusan jenjang sekolah tertentu yang kemudian ingin mendaftarkan diri untuk masuk ke jenjang sekolah berikutnya.

- **Pendataan**

Proses pencatatan dan input data ke dalam sistem.

- **Pendaftaran**

Proses input data pilihan sekolah calon siswa ke dalam sistem.

- **Nomor Peserta**

Merupakan nomor ujian calon siswa yang biasanya terdapat pada SKHU.

- **Token**

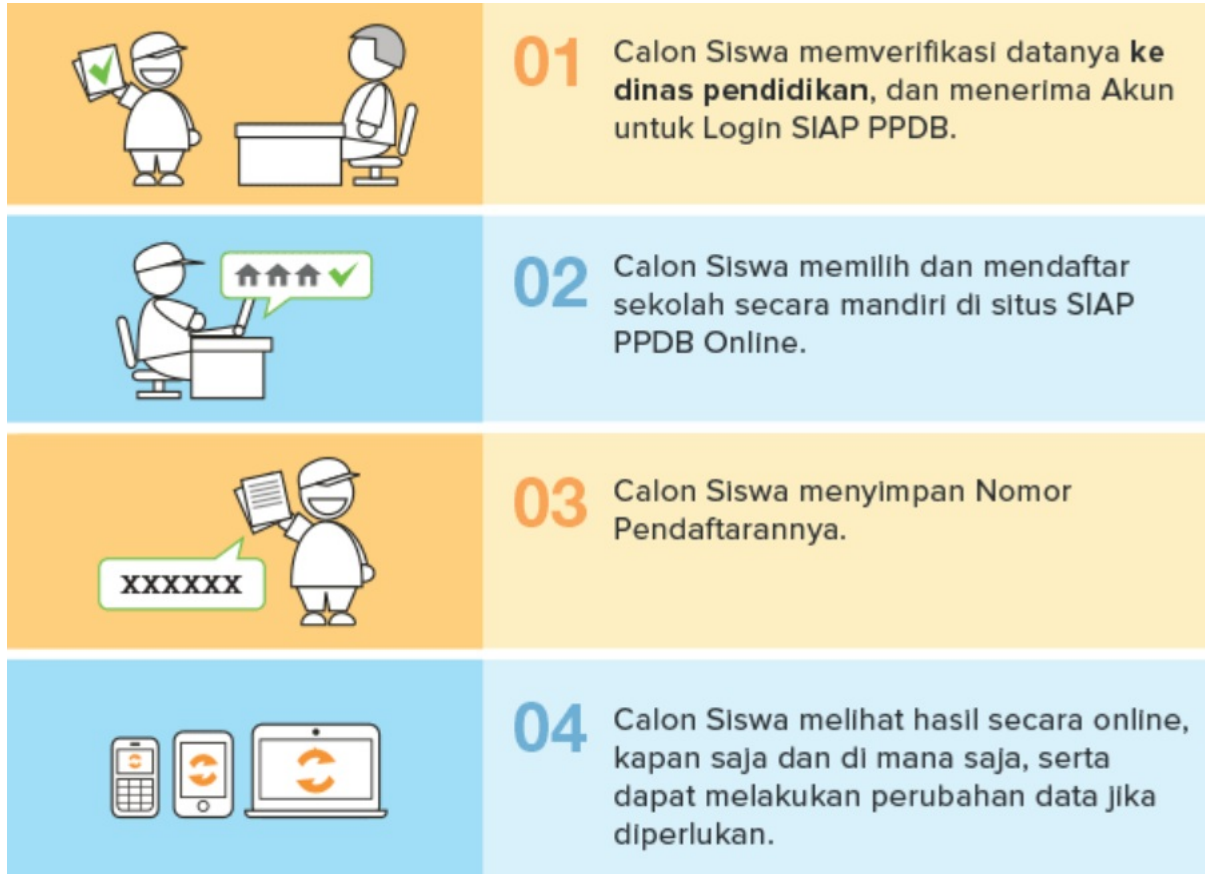
Merupakan kode berupa 6 digit nomor yang digunakan oleh calon siswa untuk melakukan aktivasi akun guna melakukan pendaftaran pada Situs Publik.

- **Nomor Pendaftaran**

Merupakan 14 digit angka yang diperoleh oleh calon siswa setelah dilakukan verifikasi pengajuan pendaftaran oleh Operator Sekolah.

## 1. Panduan Alur Pendaftaran Model C

PPDB Model C merupakan Model PPDB yang mana siswa melakukan **proses pendaftaran PPDB secara mandiri**. Model pelayanan pendaftaran Model C ini digambarkan sebagai berikut :



## 1.1 Akses Situs

Dalam implementasi layanan pendaftaran Model C terdapat dua situs yang akan digunakan. Pertama adalah Situs Operator, merupakan situs yang digunakan oleh operator dalam melakukan verifikasi data siswa ke dalam sistem. Kedua adalah Situs Publik, merupakan situs yang digunakan oleh calon siswa untuk mendapatkan semua informasi terkait pelaksanaan PPDB Online termasuk melakukan proses pendaftaran secara mandiri. Adapun akses untuk kedua situs tersebut adalah sebagai berikut :

Situs Operator : [operator.siap-ppdb.com](http://operator.siap-ppdb.com)

Situs Publik : [\(namadaerah\).siap-ppdb.com](http://(namadaerah).siap-ppdb.com)

## 2. Panduan Operator Melakukan Aktivasi Akun Calon Siswa

Berikut ini merupakan langkah yang dilakukan oleh Operator dalam melakukan aktivasi akun calon siswa. Adapun langkah tersebut adalah sebagai berikut :

1. Setelah login silahkan pastikan/pilih jenjang dan jalur dengan melakukan **klik pada gambar siswa** seperti gambar di bawah ini.

The screenshot shows the SIAP PPDB Online interface. At the top, there is a header with the user's name 'Andita Pramana Putra' and the role 'Operator Sekolah SMPN 1'. The main content area has a navigation bar with 'Pilih Jenjang' and 'Pilih SMP Zonasi' buttons. A red box highlights the 'Pilih Jenjang' button, and a red arrow points to it with the number '1'. Below this, a dropdown menu is open, showing 'SMP Zonasi' selected, with a red box around it and a red arrow pointing to it with the number '2'. The main dashboard area contains a 'Pendaftaran' section with a 'Pencarian Siswa Berdasarkan Nama' button. A warning box on the right states: 'Perhatian! Anda akan Otomatis Logout jika tidak melakukan kegiatan (idle) selama 3600 menit.'

2. Setelah Anda memilih jenjang dan jalur, silahkan pilih menu **Pendaftaran >> Verifikasi Akun Siswa**.

The screenshot shows the SIAP PPDB Online interface. At the top, there is a header with the user's name 'Andita Pramana Putra' and the role 'Operator Sekolah SMPN 1'. The main content area has a navigation bar with 'Pilih Jenjang' and 'Pilih SMP Zonasi' buttons. A red box highlights the 'Pilih Jenjang' button, and a red arrow points to it with the number '1'. Below this, a dropdown menu is open, showing 'Pendaftaran' selected, with a red box around it and a red arrow pointing to it with the number '2'. The main dashboard area contains a 'Pendaftaran' section with a 'Pencarian Siswa Berdasarkan Nama' button. A warning box on the right states: 'Perhatian! Anda akan Otomatis Logout jika tidak melakukan kegiatan (idle) selama 3600 menit.'

3. Masukkan 11 digit Nomor Ujian / Nomor Peserta, Asal Sekolah, Jenis Lulusan dan Tahun Lulus. Jika data tersebut sudah dimasukkan silahkan klik tombol **Lanjut**.

Verifikasi Akun Siswa > 01. Entri UN / SKHUN

Langkah 1 2 3 4

**Formulir Pendataan Siswa**

Nomor Peserta USBN SD/MI: 19170030196

Asal Sekolah:  Dalam Kota  Luar Kota

Jenis Lulusan: Reguler

Tahun Lulus: 2020

Lanjut

1 Modul ini untuk melakukan verifikasi akun siswa yang digunakan untuk login siswa

**Langkah Pertama**  
Lengkapi Formulir Pendataan Siswa di samping, kemudian klik tombol Lanjut.

Nomor UN / SKHUN, nomor ujian yang tercantum di berkas Surat Keterangan Hasil Ujian Nasional.  
Asal Sekolah, ditentukan oleh lokasi sekolah tempat siswa lulus dilihat dari wilayah peserta PPDB.

4. Masukkan data alamat calon siswa sesuai dengan dokumen yang dibawa oleh calon siswa, kemudian jika semua data telah terisi silahkan klik tombol **Lanjut**.

Verifikasi Akun Siswa > 02. Entri Data Siswa

Formulir Pendataan Siswa

**Info Pendataan**

Nomor Peserta USBN So-MI: 19170030196  
Asal Sekolah: Dalam Kota  
Jenis Lulusan: Reguler  
Tahun Lulus: 2020

**Biodata Siswa**

Nama Lengkap: OKTAVIA ROKMANA DEWI  
Nama Sekolah: SDN 03 JATIPURO (Pilih Sekolah)  
Jenis Kelamin:  Laki-laki  Perempuan  
Tnp. / Tgl. Lahir: Indonesia, 23, 10, 2009


**Alamat** (highlighted in red box): Jl. LA, Suscipito 17A  
Provinsi: Jawa Timur  
Kota: Kota Malang  
Kecamatan: Belimbing  
Kelurahan: Belimbing  
RT / RW: 1 / 1


**NUN**


Bahasa Indonesia: 78.000  
Matematika: 42.500  
Ilmu Pengetahuan Alam: 72.500

Batal, atau **Lanjut** (highlighted in red box)

5. Cek kembali data calon siswa tersebut, jika masih ada yang belum sesuai silahkan klik **Edit Kembali** atau jika semua data telah sesuai silahkan klik **Simpan**.

 **Andita Pramana Putra**  
 Operator Sekolah  
 SMPN 1  
 11:23:29 WIB

  
 Pilih  
Kab/Kota

  
 Pilih  
Jenjang

Penerimaan Peserta Didik Baru Online 2020/2021  
 Dinas Pendidikan Kota Demo MODEL C  
**SMP ZONASI**

Dasbor || Pendataan || Pendaftaran || Laporan

Verifikasi Akun Siswa > 03. Pengecekan Ulang

**Data Pendataan Siswa**

**Info Pendataan**

Nomor Peserta USBN SD/MI	19170030196
Asal Sekolah	Dalam Kota
Jenis Lulusan	Reguler
Tahun Lulus	2020


**Biodata Siswa**

Nama Lengkap	OKTAVIA ROKMANA DEWI
Nama Sekolah	SDN 03 JATIPURO
Jenis Kelamin	Perempuan
Tmp. / Tgl. Lahir	Indonesia, 23 Oktober 2009
Alamat	Jl. LA. Sucipto 17A, RT 1, RW 1 , Kel. Belimbing, Kec. Belimbing , Kota Malang, Provinsi Jawa Timur


**NUN**

Bahasa Indonesia	78.000
Matematika	42.500
Ilmu Pengetahuan Alam	72.500

untuk simpan



untuk edit kembali



Edit kembali,

 atau 

Simpan

6. Setelah data berhasil diverifikasi, selanjutnya silahkan cetak bukti verifikasi akun siswa dengan klik tombol **Cetak Bukti**

**Terima Kasih**  
Anda telah berhasil memverifikasi akun siswa berikut ini.

Nomor Peserta	<b>919170030196</b>
Nomor Peserta USBN SD/MI	19170030196
Nama Siswa	OKTAVIA ROKMANA DEWI
Asal Sekolah	SDN 03 JATIPURO

**Cetak Bukti**  
Verifikasi Siswa

Memverifikasi Siswa Lain

7. Pastikan terdapat kode **token** pada lembar cetak tanda bukti verifikasi akun siswa.



Penerimaan Peserta Didik Baru Online  
**Wilayah Kota Demo MODEL C - Jawa Barat**  
 Dinas Pendidikan Kota Demo MODEL C

Dokumen ini resmi dikeluarkan oleh  
 Dinas Pendidikan KOTA DEMO  
 MODEL C  
 melalui <https://modelc.demo.siap-ppdb.com>

**TANDA BUKTI VERIFIKASI AKUN  
 PENERIMAAN PESERTA DIDIK BARU**  
 Tahun Pelajaran 2020/2021

Lembar  
**1 dari 1**

Kepada yth,  
**OKTAVIA ROKMANA DEWI**  
 di Jl. LA. Sucipto 17A, RT/RW 1/1, Kel. Belimbing, Kec. Belimbing, Kota Malang, Jawa Timur

Tanggal : 30 Jan 2020  
 Hal : Verifikasi Akun  
 Sifat : SANGAT RAHASIA

**Perhatian !**  
 Bila berkas ini cacat / rusak, sebaiknya jangan diterima dan segera kembalikan kepada Operator bersangkutan.

Verifikasi akun Anda untuk menggunakan layanan **SIAP PPDB** telah kami setujui. Berikut adalah data akun Anda beserta **TOKEN** untuk aktivasi akun Anda :

Biodata Siswa		Data Nilai Siswa <i>saat pendataan</i>			
Nomor Peserta	919170030196	IND	MAT	IPA	NUN
Nama Lengkap	OKTAVIA ROKMANA DEWI	78.000	42.500	72.500	193.00
Nomor Peserta USBN SD/MI	19170030196	NUN			
Kelamin	Perempuan	64.33			
Tempat & Tgl. Lahir	Indonesia, 23 Oktober 2009	Keterangan: Silakan cek kembali isian data nilai Anda di atas. Pastikan nilai yang tertera pada cetak surat sudah sesuai dengan sertifikat nilai yang didapat dari sekolah.			
Alamat	Jl. LA. Sucipto 17A, RT/RW 1/1, Kel. Belimbing, Kec. Belimbing, Kota Malang, Jawa Timur	<b>TOKEN</b>			
Sekolah Asal	SDN 03 JATIPURO	<b>604300</b>			
Jenis Lulusan	Reguler	Gunakan token pada waktu <b>Aktivasi Akun</b> Anda di <a href="https://modelc.demo.siap-ppdb.com">https://modelc.demo.siap-ppdb.com</a> .			
Tahun Lulus	2020				
** Harap tulis nama terang dibawah tanda tangan.	a/n OKTAVIA ROKMANA DEWI Menyetujui data diatas, Ortu / Wali Siswa terdaftar **)	Menyetujui data diatas, Siswa terdaftar		Kota Demo MODEL C, 30 Jan 2020	
	(.....)	OKTAVIA ROKMANA DEWI		Operator PPDB,  Andita Pramana Putra	
Pantau hasil seleksi PPDB OKTAVIA ROKMANA DEWI melalui Website <a href="https://modelc.demo.siap-ppdb.com">https://modelc.demo.siap-ppdb.com</a> atau SMS setiap saat, dengan mengirimkan: PPDB<spasi>Nomor Pendaftaran ke 98108 (Operator Telkomsel, Indosat, XL, Axis)					

### **3. Panduan Calon Siswa Melakukan Pendaftaran Mandiri**

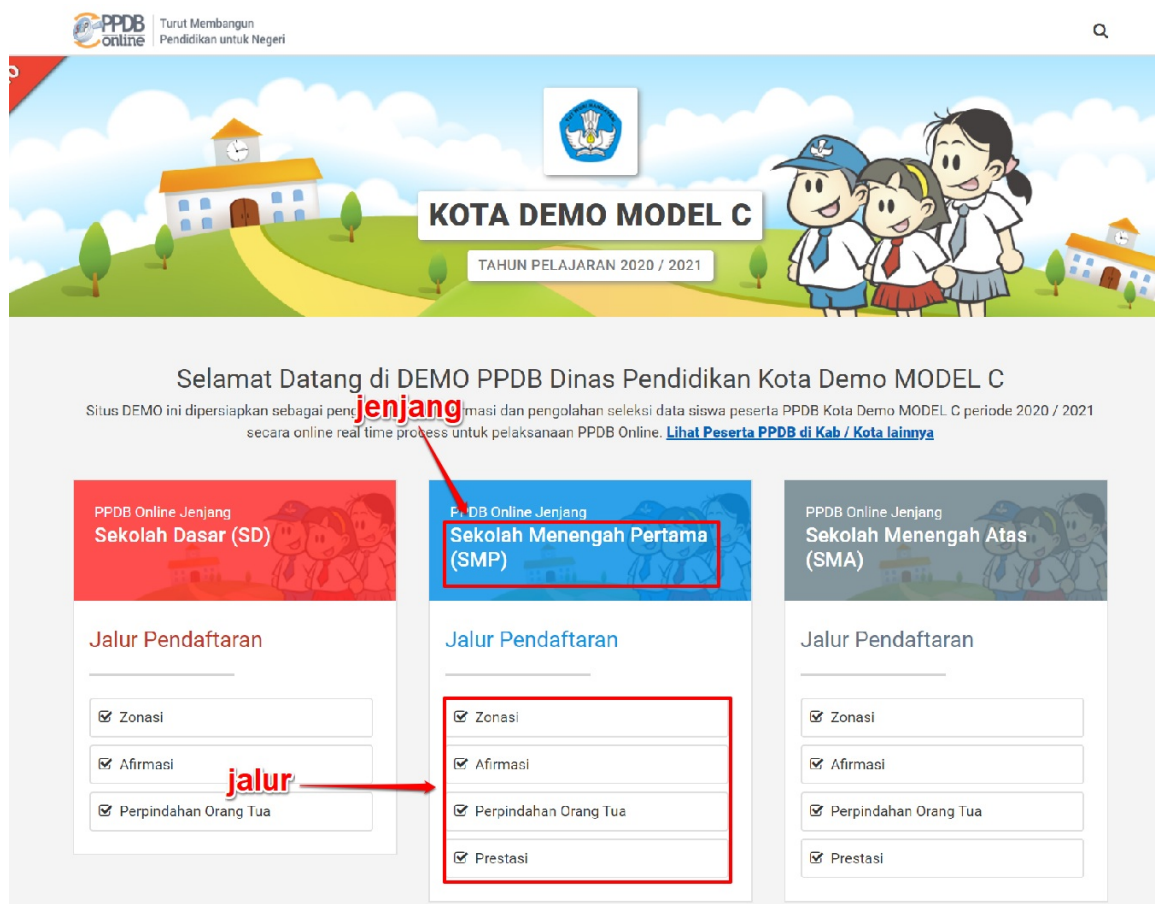
Pada langkah ini Calon Siswa melakukan pendaftaran dan memilih sekolah tujuan secara mandiri dan online dengan menggunakan **Token** yang telah diberikan sebelumnya oleh sekolah asal atau Dinas Pendidikan setempat. Adapun tahapan pendaftaran online mandiri dilakukan seperti langkah-langkah berikut :

1. Calon Siswa melakukan Aktivasi Akun secara mandiri dan online
2. Calon Siswa memilih dan mendaftarkan diri pada sekolah tujuan

### 3.2 Calon Siswa Melakukan Aktivasi Akun

Sebelum calon siswa melakukan pendaftaran secara mandiri dan online, terlebih dahulu calon siswa melakukan aktivasi akun. Berikut ini langkah-langkah yang dilakukan calon siswa untuk melakukan aktivasi akun :

1. Calon Siswa mengakses Situs Publik PPDB Online (namadaerah.suap-ppdb.com)
2. Pilih jenjang dan jalur pendaftaran yang akan diikuti



3. Pilih menu **Daftar** dan klik tombol Aktivasi Akun

Kota Demo MODEL C ▶ SMP ▶ Zonasi ▶ Pendaftaran

Sekilas Aturan Jadwal Lokasi Alur **Daftar** Seleksi Statistik Pagu

### Pendaftaran

Berikut informasi mengenai pendaftaran PPDB SMP Zonasi di Dinas Pendidikan Kota Demo MODEL C periode 2020 / 2021.

**Pendaftaran Mandiri** Data Pendaftar

### Pendaftaran Online

1027 Hari 20 Jan 21 Mei 15 Des

Silakan memilih tombol Login untuk masuk ke dasbor pendaftaran online dan memilih sekolah pilihan. Jika Anda belum pernah melakukan aktivasi akun, silakan memilih tombol Aktivasi Akun.

**Pemberitahuan!** Anda tidak akan bisa login dan melakukan pendaftaran pilihan Sekolah sebelum Anda melakukan aktivasi akun menggunakan Lembar PIN milik Anda. Jangan sekali-sekali memberitahukan Lembar PIN kepada orang lain kecuali orang tua Anda atau orang yang dapat bertanggung jawab. Penyelenggara PPDB tidak bertanggung jawab atas penyalahgunaan Lembar PIN.

**Aktivasi Akun** Login

4. Masukkan data-data yang dibutuhkan seperti Nomor Peserta (11 digit dari belakang nomor ujian), Token, dan Kode Keamanan. Jika semua data telah diisikan silakan klik tombol **Cari Akun**

### Aktivasi Akun

No. Peserta \*

919170030196

Token/Password (jika melakukan aktivasi ulang) \*

.....

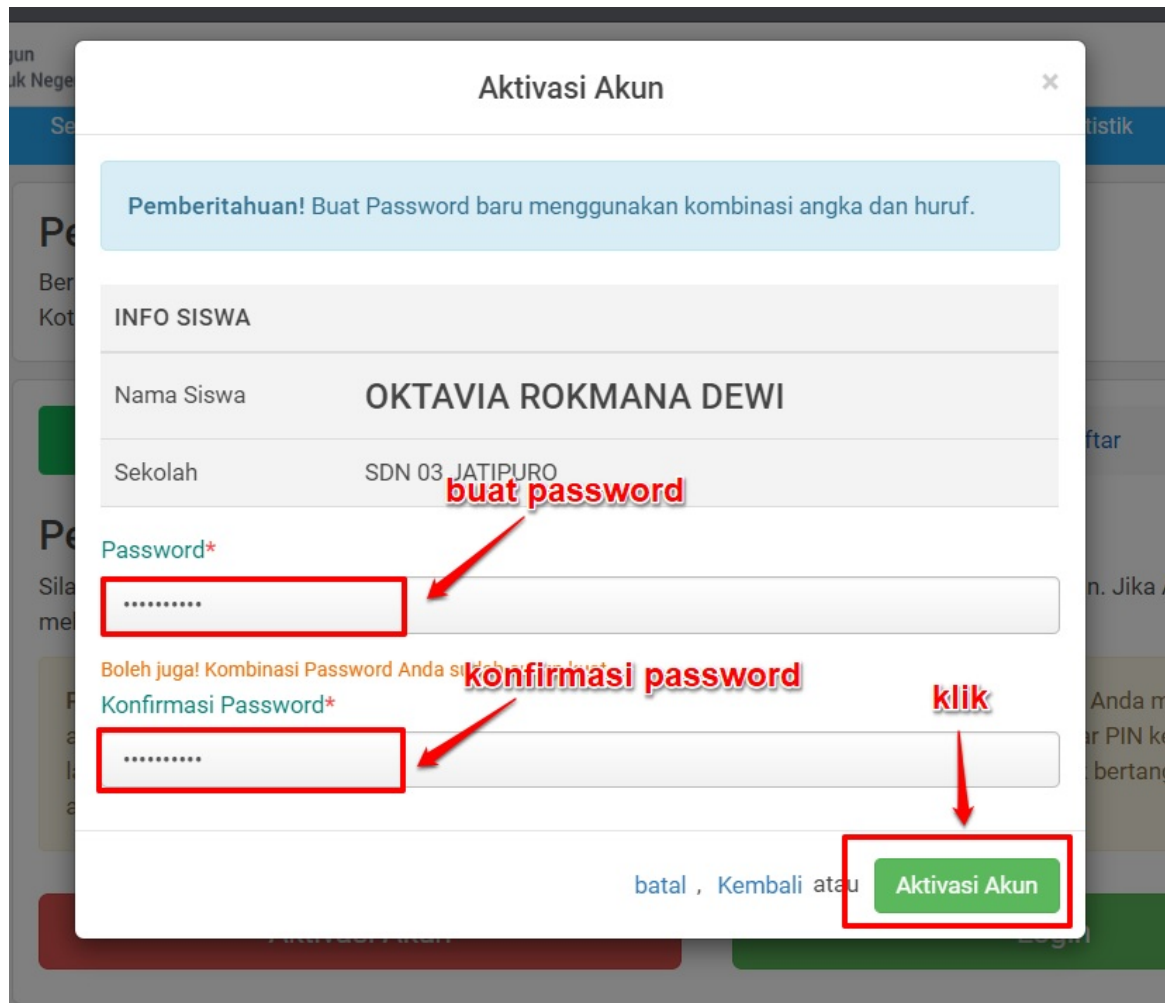
Kode Keamanan \*

3 2 0 3

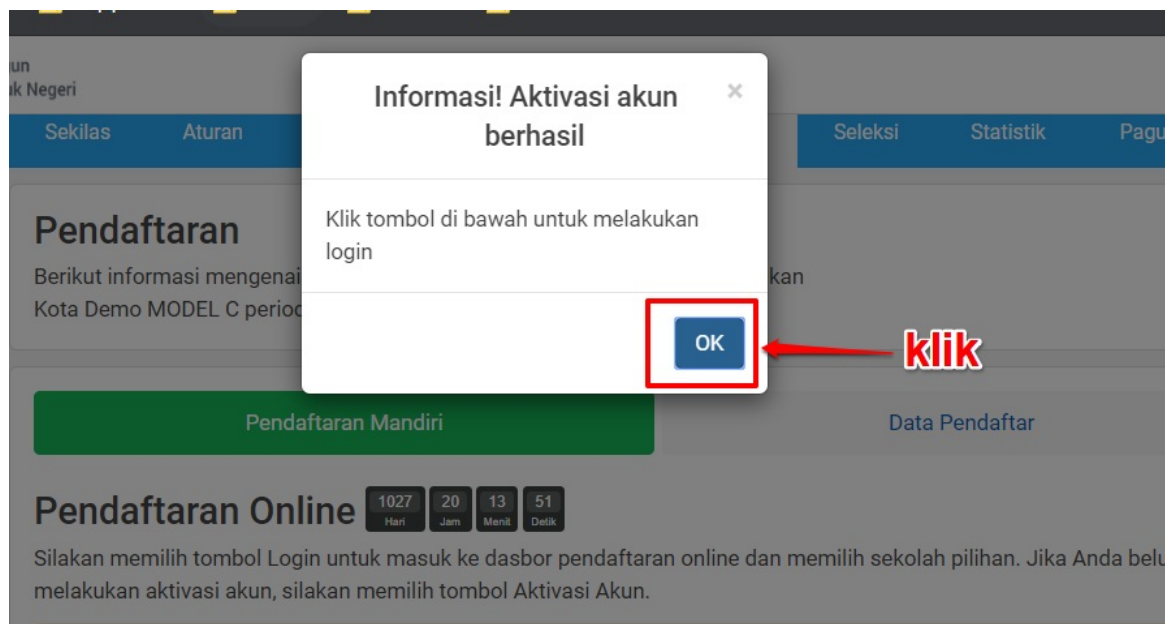
3203

batal atau **Cari Akun**

5. Buat password baru untuk digunakan login. Jika sudah, silakan klik tombol **Aktivasi Akun**



6. Konfirmasi aktivasi akun dengan klik tombol **OK** seperti pada gambar dibawah ini. Proses Aktivasi Akun telah selesai





## 3.2 Calon Siswa Melakukan Pemilihan dan Pendaftaran Sekolah

Setelah Calon Siswa melakukan aktivasi akun, langkah selanjutnya adalah calon siswa melakukan pemilihan dan pendaftaran sekolah secara mandiri dan online. Berikut langkah-langkah yang dilakukan :

1. Calon Siswa mengakses Situs Publik (namadaerah.siap-ppdb.com)
2. Pilih jenjang dan jalur pendaftaran yang akan diikuti

The screenshot shows the PPDB Online website for Kota Demo Model C, Tahun Pelajaran 2020/2021. The page features a banner with a school illustration and the text "KOTA DEMO MODEL C" and "TAHUN PELAJARAN 2020 / 2021". Below the banner, there is a welcome message: "Selamat Datang di DEMO PPDB Dinas Pendidikan Kota Demo MODEL C". The main content area displays three registration paths for different school levels: Sekolah Dasar (SD), Sekolah Menengah Pertama (SMP), and Sekolah Menengah Atas (SMA). Each path includes a "Jalur Pendaftaran" section with checkboxes for "Zonasi", "Afirmasi", "Pindahan Orang Tua", and "Prestasi". Red annotations highlight the "jenjang" (level) selection in the SMP path and the "jalur" (path) selection in the "Afirmasi" checkbox of the SMP path.

3. Pilih menu Daftar dan klik tombol Login


4. Masukkan data-data yang dibutuhkan seperti Nomor Peserta (11 digit dari belakang nomor ujian) dan Password yang telah dibuat saat melakukan Aktivasi Akun, serta Kode Keamanan. Kemudian klik tombol **Login**

5. Klik tombol **Pilih Sekolah** untuk memilih sekolah dan melakukan pendaftaran

Pendaftaran MandiriData Pendaftar

### Dasbor Pendaftaran Online

Halo, OKTAVIA ROKMANA DEWI. Selamat datang di dasbor pendaftaran online. Berikut adalah data peserta Anda. Bila terjadi kesalahan, silakan menuju Posko Pendaftaran untuk koreksi data.



INFO SISWA	
Nama Siswa	OKTAVIA ROKMANA DEWI
Tempat, Tanggal Lahir	Indonesia, 23 Oktober 2009
Kelamin	Perempuan
Alamat	Jl. LA. Sucipto 17A, RT/RW 1/1, Kel. Belimbing, Kec. Belimbing, Kota Malang, Jawa Timur
Sekolah	SDN 03 JATIPURO
Tahun Lulus	2020

INFO SELEKSI	
Waktu update	30 Januari 2020 pkl. 12:06 WIB

Untuk mendaftar ke sekolah-sekolah tujuan, silakan klik tombol **Pilih Sekolah**. Untuk mencetak (atau mencetak ulang) bukti pendaftaran Anda, silakan klik tombol **Cetak Pendaftaran**. Apabila telah selesai melakukan aktifitas pada halaman ini, jangan lupa melakukan logout dengan cara klik tombol **Logout**.

Pilih Sekolah

Keluar

Sebagai tambahan, Anda dapat mengubah password dengan cara klik tombol **Ubah Password**. Dan jika Anda ingin menggabungkan login Anda dengan akun SIAPku, silakan memilih tombol **Tautkan ke SIAPku**.

Ubah Password

- Klik tombol + **Pilih / Tambah Sekolah** untuk memunculkan daftar pilihan sekolah, kemudian **klik** pada nama sekolah untuk memilih dan mendaftar pada sekolah yang diinginkan. Jika sudah silakan klik tombol **Lanjutkan**

Pendaftaran Mandiri

Data Pendaftar

### Pendaftaran Online

Pilih Sekolah      Cek Ulang      Selesai

**INFO SISWA**

Nama Siswa      **OKTAVIA ROKMANA DEWI**

Sekolah      SDN 03 JATIPURO

**+ Pilih / Tambah Sekolah**

Informasi! Anda dapat memilih maksimal 3 Pilihan Sekolah/Peminatan/Kompetensi

Cari...      Cari!

<b>SMPN 1</b> Jl. Lawu 12	<b>SMPN 6</b> Jl. Kawi 15A
<b>SMPN 2</b> Jl. Prof. Moh Yamin 60	<b>SMPN 7</b> Jl. Lembayung
<b>SMPN 3</b> Jl. Dr. Cipto 20	<b>SMPN 8</b> Jl. Arjuna 19
<b>SMPN 4</b> Jl. Veteran 37	<b>SMPN 9</b> Jl. Prof. Moh Yamin 6/26
<b>SMPN 5</b> Jl. WR. Supratman 12	<b>SMPN 10</b> Jl. May. Sungkono 57

10 dari 29 Sekolah

Hal 1 dari 3

**Lanjutkan**

7. Lakukan konfirmasi pernyataan persetujuan dengan klik *pada check box "Setuju dengan pernyataan di atas"* kemudian klik tombol **Lanjutkan**

Pendaftaran Mandiri Data Pendaftar

### Pendaftaran Online

Pilih Sekolah Cek Ulang Selesai

**INFO SISWA**

Nama Siswa **OKTAVIA ROKMANA DEWI**

Sekolah **SDN 03 JATIPURO**

**PILIHAN SEKOLAH**

Pilihan ke-1 **SMPN 1**

Pilihan ke-2 **SMPN 2**

Pilihan ke-3 **SMPN 3**

Saya yang tercantum diatas menyatakan bahwa data yang Saya isikan diatas adalah benar, dan Saya menyatakan mengikuti proses PPDB SMP Zonasi di Kota Demo MODEL C periode 2020 / 2021 secara sadar, dan bersedia mematuhi semua aturan yang berlaku dengan segala konsekuensinya.

Setuju dengan pernyataan di atas

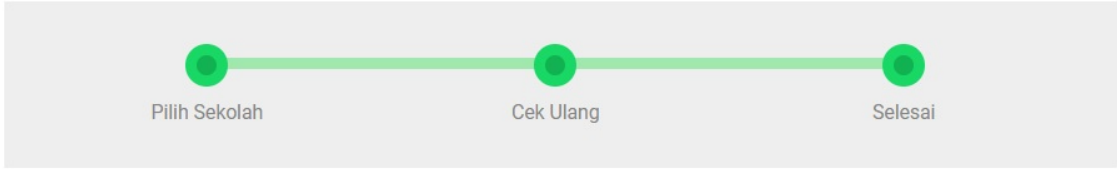
batal , sebelumnya atau **Lanjutkan**

8. Lakukan cetak bukti pendaftaran dengan klik tombol "Cetak Bukti Pendaftaran"

Pendaftaran Mandiri

Data Pendaftar


### Pendaftaran Online



**Terima Kasih!** Proses Pendaftaran Anda sudah selesai, silakan melakukan Cetak sebagai Tanda Bukti pendaftaran Anda. ×

DATA PESERTA	
Nama Peserta	OKTAVIA ROKMANA DEWI
Nomor Peserta	919170030196
Nomor Pendaftaran	<b>25610200010001</b>

**Perhatian!** Anda WAJIB melakukan Cetak (Print Out) TANDA BUKTI PENDAFTARAN di bawah ini. ×

 Cetak Bukti Pendaftaran

Tutup

9. Pastikan di dalam lembar tanda bukti pendaftaran terdapat 14 digit Nomor Pendaftaran



2/10/2020

Tanda Bukti Pendaftaran: 919170030196 | OKTAVIA ROKMANA DEWI



Penerimaan Peserta Didik Baru Online  
**Wilayah Kota Demo MODEL C - Jawa Barat**  
**Dinas Pendidikan Kota Demo MODEL C**

Dokumen ini resmi dikeluarkan oleh  
**Dinas Pendidikan KOTA DEMO MODEL C**  
 melalui <https://modelc.demo.siap-ppdb.com>

<b>TANDA BUKTI PENDAFTARAN</b> <b>PENERIMAAN PESERTA DIDIK BARU</b> Tahun Pelajaran 2020/2021				<b>Lembar 1 dari 1</b>		
<b>gunakan untuk melakukan pencarian hasil seleksi</b>						
<b>Info Pendaftaran</b>						
Nomor Pendaftaran	Nomor Formulir	Lokasi Pendaftaran	Jalur	Waktu		
25610200010001		SMPN 1	Zonasi	10 Pebruari 2020 pk. 13:45:33 WIB WIB		
<b>Biodata Siswa</b>			<b>Data Nilai Siswa</b> <i>saat pendataan</i>			
Nomor Peserta	919170030196		IND	MAT	IPA	NUN
NISN	9992116523		78.000	42.500	72.500	193.00
Nama Lengkap	OKTAVIA ROKMANA DEWI		NA	NA (Nilai Akhir) didapat dari perhitungan yang telah diatur di Dasar & Cara Seleksi di situs PPDB Online Kota Demo MODEL C.		
Kelamin	Perempuan		193.00			
Tempat & Tgl. Lahir	Indonesia, 23 Oktober 2009					
Alamat	Jl. LA. Sucipto 17A, RT/RW 1/1, Kel. Belimbing, Kec. Belimbing, Kota Malang, Jawa Timur					
Asal Sekolah	SDN 03 JATIPURO					
Jenis Lulusan	Reguler					
Tahun Lulus	2020					
<b>Data Tambahan</b>						
Domisili						
<b>Daftar Pilihan Sekolah</b> <i>Urutan menandakan prioritas sekolah yang dipilih</i>						
1	SMPN 1		2	SMPN 2		
3	SMPN 3					
<b>PERINGATAN !</b> Siswa yang diterima namun <b>TIDAK DAFTAR ULANG</b> sesuai jadwal yang ditentukan, dianggap <b>MENGUNDURKAN DIRI</b>						
** Harap tulis nama terang dibawah tanda tangan.	a/n <b>OKTAVIA ROKMANA DEWI</b> Menyetujui data diatas. <b>Ortu / Wali Siswa terdaftar **</b>  (.....)		Kota Demo MODEL C, 10 Feb 2020  <b>Siswa terdaftar,</b>  <b>OKTAVIA ROKMANA DEWI</b>			
Pantau hasil seleksi PPDB OKTAVIA ROKMANA DEWI melalui Website <a href="https://modelc.demo.siap-ppdb.com">https://modelc.demo.siap-ppdb.com</a> atau SMS setiap saat, dengan mengirimkan: <b>PPDB</b> <spasi> <b>Nomor Pendaftaran</b> ke <b>98108</b> (Operator Telkomsel, Indosat, XL, Axis)			 			

### 3.3 Calon Siswa Melihat Hasil Seleksi

Berikut langkah-langkah yang dilakukan oleh calon siswa untuk melihat hasil seleksi :

1. Klik ikon kaca pembesar pada pojok kanan atas laman Situs Publik



2. Masukkan 14 digit nomor pendaftaran

Anda dapat melakukan pencarian peserta secara langsung dengan menuliskan No. Pendaftaran / No. Peserta atau bisa memilih langsung melalui histori pencarian yang sudah anda lakukan sebelumnya.


25610200010001



3. Tekan Enter pada keyboard atau bisa juga dengan klik kembali ikon kaca pembesar untuk melihat hasil seleksi, kemudian scroll ke bawah untuk melihat informasi diterima

### Data Siswa Pendaftar

Halaman ini berisi informasi siswa yang mengikuti PPDB SMP Zonasi di periode 2020 / 2021.



---

#### BIODATA SISWA

Nomor Peserta	919170030196
Nomor Peserta USBN SD/MI	19170030196
Nama Siswa	<b>OKTAVIA ROKMANA DEWI</b>
Jenis Kelamin	Perempuan
Tempat, Tanggal Lahir	Indonesia, ** ***** ****
Alamat	Kel. Belimbing, Kec. Belimbing, Kota Malang, Jawa Timur
Asal Sekolah	SDN 03 JATIPURO
Jenis Lulusan	Reguler
Tahun Lulus	2020

---

#### DATA TAMBAHAN

Domisili	-
----------	---

---

#### NUN

Bahasa Indonesia	78.000
Matematika	42.500
Ilmu Pengetahuan Alam	72.500
Jumlah NUN	193.00







---

#### DATA PENDAFTARAN

No. Pendaftaran	<b>25610200010001</b>
Wilayah	Kota Demo MODEL C
Jalur	Zonasi
Jenjang	Sekolah Menengah Pertama
Status	Siswa Total
Lokasi Daftar	SMPN 1
Waktu Daftar	10 Pebruari 2020 pk. 13:45:33 WIB
Waktu Pengajuan	10 Pebruari 2020 pk. 13:45:33 WIB

---

#### DATA PILIHAN

Pilihan Ke-1	<b>SMPN 1</b>	 
Pilihan Ke-2	<b>SMPN 2</b>	 
Pilihan Ke-3	<b>SMPN 3</b>	 

---

#### NILAI AKHIR

Nilai Akhir	193.00
-------------	--------

---

#### DATA SELEKSI SEMENTARA, S/D TANGGAL : 10 FEBRUARI 2020 13:45

Jadwal Seleksi	19 Februari 2014 - 23 November 2022
Pilihan Diterima	<b>SMPN 1</b>
Urutan	1 dari 1

informasi diterima

