SISTEM INFORMASI APLIKASI PENDIDIKAN

Panduan Pendaftaran PPDB Online

MODEL A Gabungan

Dokumen ini diperuntukan untuk **Operator Sekolah**

PT. TELEKOMUNIKASI INDONESIA

Copyright ©2020. All rights reserved.

Table of Contents

Introduction	1.1
Pendahuluan	1.2
Daftar Istilah	1.3
Panduan Alur Pendaftaran Model A Gabungan	1.4
Akses Situs	1.5
Panduan Operator Melakukan Entri Data Pendaftaran	1.6
Calon Siswa Melihat Hasil Seleksi	1.7

Panduan Pendaftaran Model A Gabungan

SIAP PPDB Online

Dokumen ini diperuntukan bagi **Operator Sekolah**

https://siap-ppdb.com/

DAFTAR ISTILAH

- **PPDB**

  Adalah singkatan dari Penerimaan Peserta Didik Baru.

- **Situs Publik**

  Merupakan sebuah halaman web yang digunakan oleh masyarakat dan calon siswa untuk mendapatkan informasi terkait pelaksanaan PPDB Online dalam suatu wilayah, termasuk memantau hasil seleksi.

- **Situs Operator**

  Merupakan sebuah halaman web yang digunakan oleh operator mulai dari tingkat Sekolah hingga tingkat Dinas Pendidikan untuk melakukan input data dan verifikasi pendaftaran calon siswa agar bisa diseleksi di dalam sistem.

- **Operator**

  Orang / panitia yang bertugas melayanai, menjaga dan menjalankan sistem PPDB Online.

- **Calon Siswa**

  Orang / siswa lulusan jenjang sekolah tertentu yang kemudian ingin mendaftarkan diri untuk masuk ke jenjang sekolah berikutnya.

- **Pendataan**

  Proses pencatatan dan input data ke dalam sistem.

- **Pendaftaran**

  Proses input data pilihan sekolah calon siswa ke dalam sistem.

- **Nomor Peserta**

  Merupakan nomor ujian calon siswa yang biasanya terdapat pada SKHU.

- **Nomor Pendaftaran**

  Merupakan 14 digit angka yang diperioleh oleh calon siswa setelah dilakukan verifikasi pengajuan pendaftaran oleh Operator Sekolah.

1. Panduan Alur Pendaftaran Model A Gabungan

PPDB Model A Gabungan merupakan Model PPDB yang mana siswa melakukan **Pendataan sekaligus Pendaftaran pilihan sekolah siswa dilakukan oleh Operator Sekolah.** Model pelayanan pendaftaran model A gabungan ini digambarkan sebagai berikut :

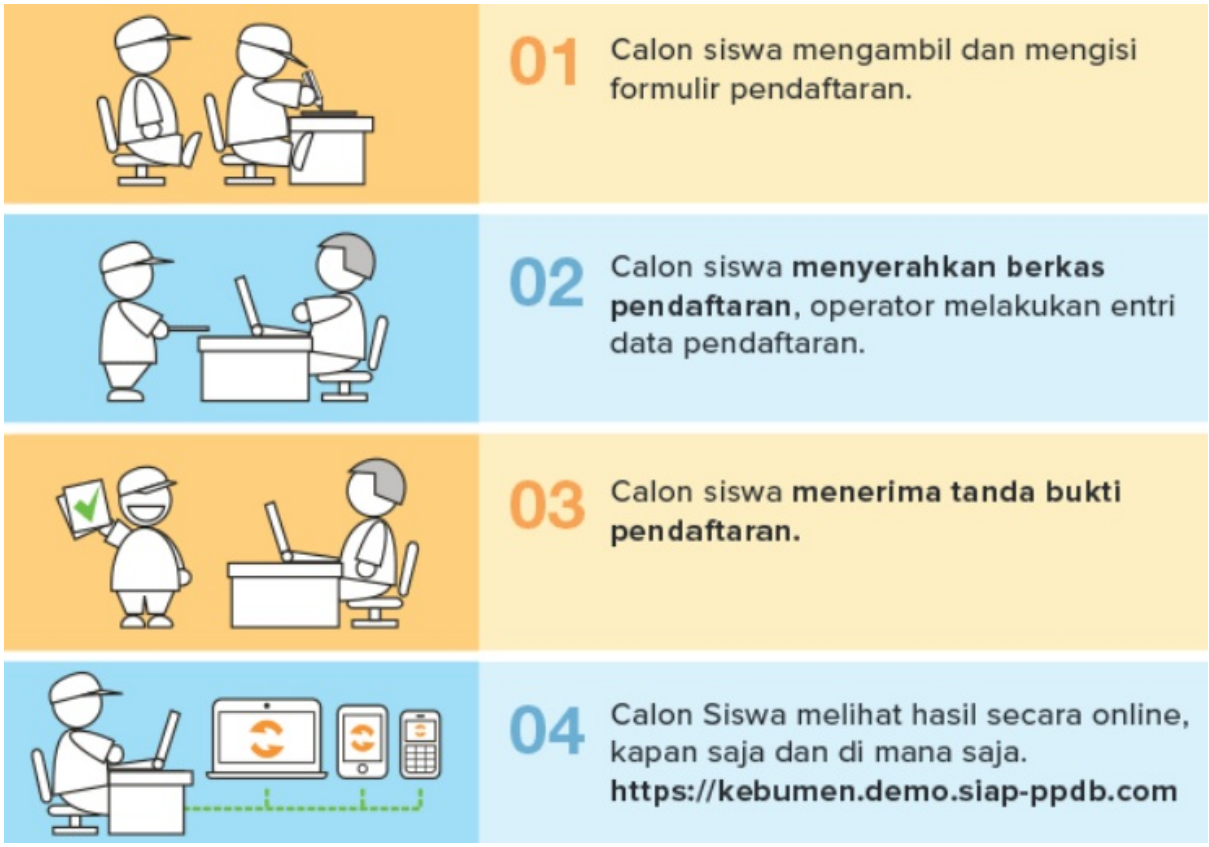

1.1 Akses Situs

Dalam implementasi layanan pendaftaran model A gabungan terdapat dua situs yang akan digunakan. Pertama adalah Situs Operator, merupakan situs yang digunakan oleh operator dalam melakukan pengisian data siswa ke dalam sistem. Kedua adalah Situs Publik, merupakan situs yang digunakan oleh calon siswa untuk mendapatkan semua informasi terkait pelaksanaan PPDB Online. Adapun akses untuk kedua situs tersebut adalah sebagai berikut :

Situs Operator : operator.siap-ppdb.com

Situs Publik : (namadaerah).siap-ppdb.com

2. Panduan Operator Melakukan Entri Data Pendaftaran Model A Gabungan

Dalam implementasi pelayanan pendaftaran model A Gabungan, operator melakukan pendataan sekaligus pendaftaran pilihan sekolah calon siswa. Berikut ini adalah langkah-langkah yang dilakukan operator dalam melakukan pendataan sekaligus pendaftaran pilihan sekolah calon siswa :

1. Operator login ke situs operator di https://operator.siap-ppdb.com . Setelah login silahkan pilih jalur yang akan digunakan untuk melakukan pendaftaran calon siswa dengan klik **Pilih Jenjang** pada bagian atas halaman, kemudian pilih **Jalur**.

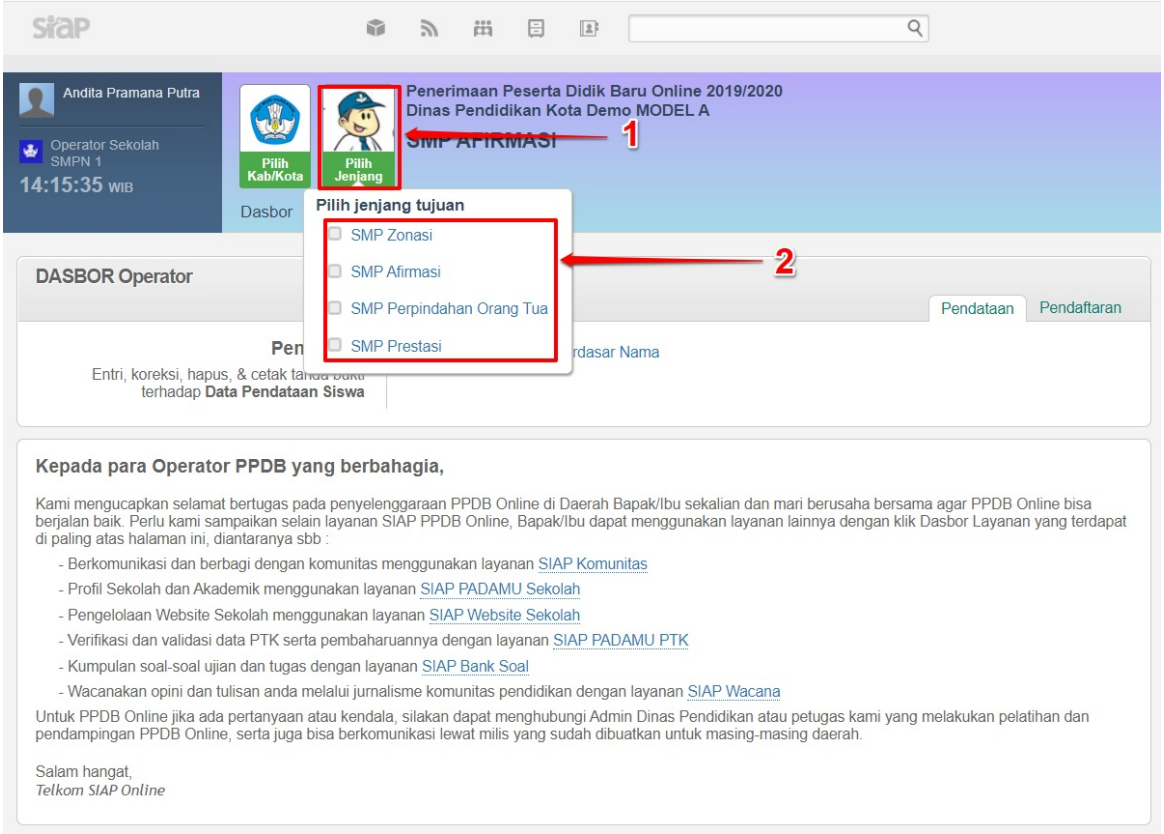

2. Kemudian silahkan pilih menu **Pendaftaran>>Pendaftaran Gabungan.**

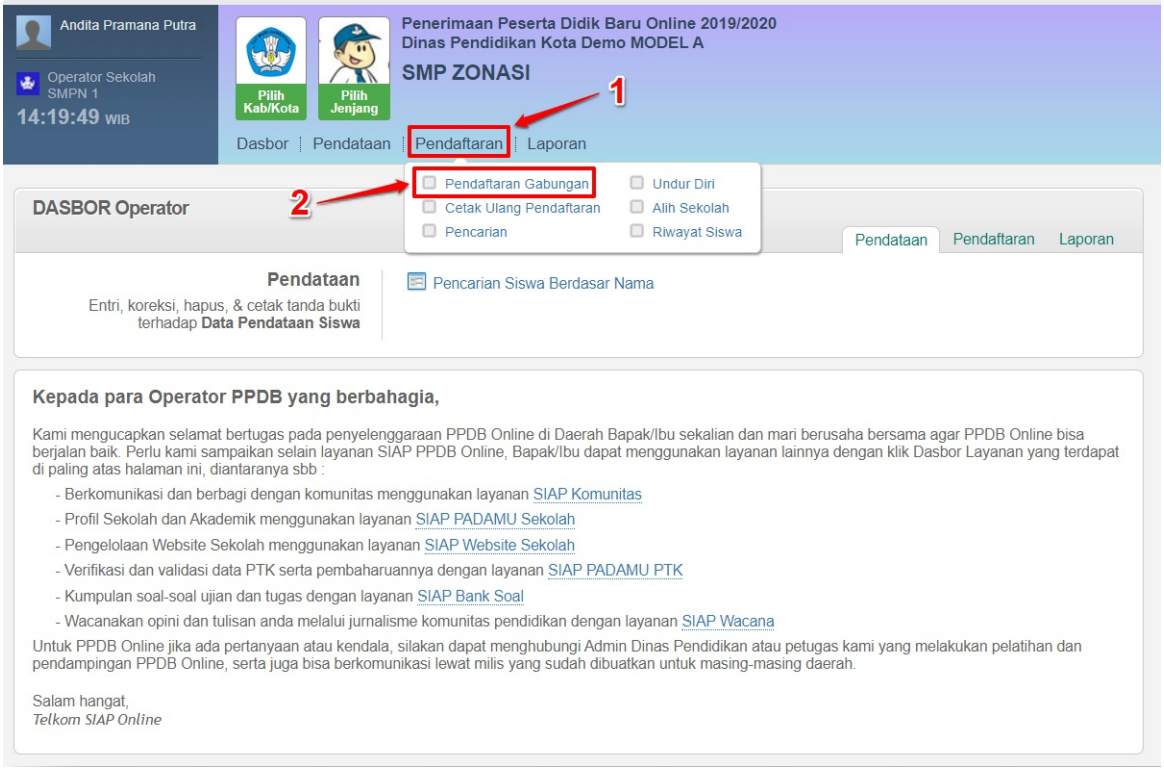

3. Kemudian silahkan masukan data-data calon siswa berupa 11 digit dari belakang Nomor Ujian, asal sekolah, jenis lulusan, dan tahun lulus sesuai dengan berkas yang dibawa oleh calon siswa. Kemudian klik **Lanjutkan**.

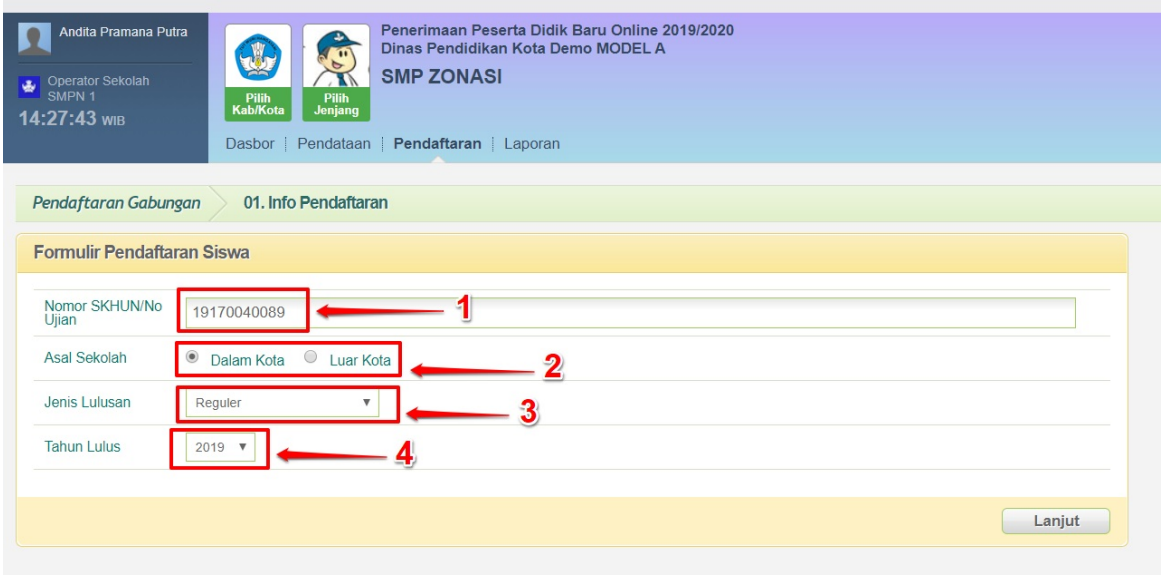

4. Isi biodata calon siswa yang masih kosong. Pastikan semua data yang dibutuhkan telah terisi sesuai pada berkas calon siswa.

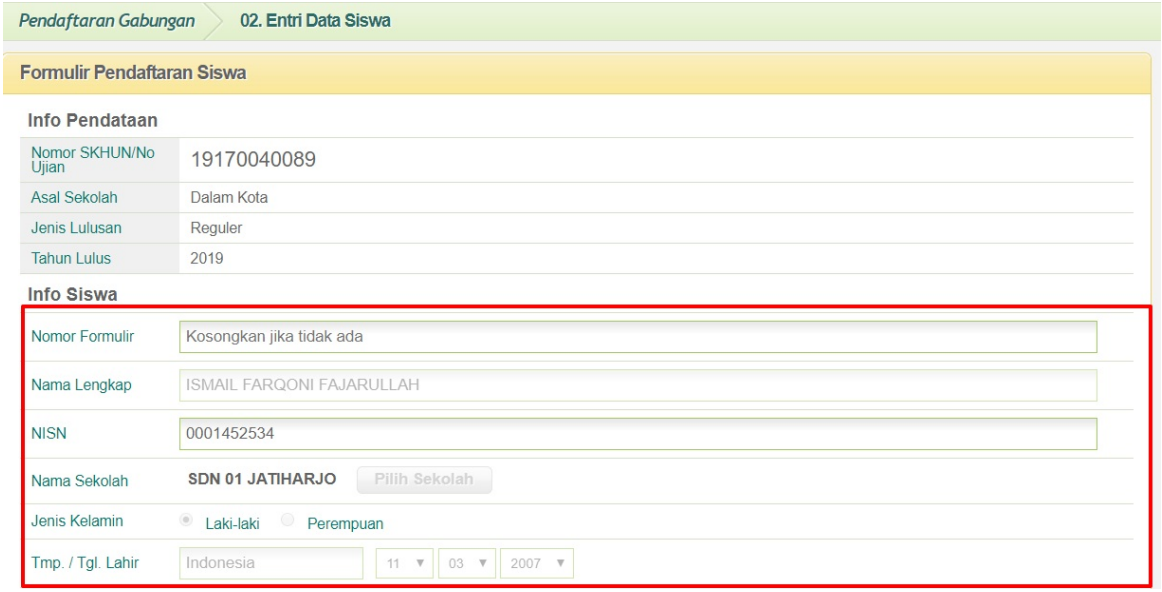

5. Jika semua data sudah terisi, klik tombol **Lanjutkan** yang terdapat pada pojok kanan bawah halaman.

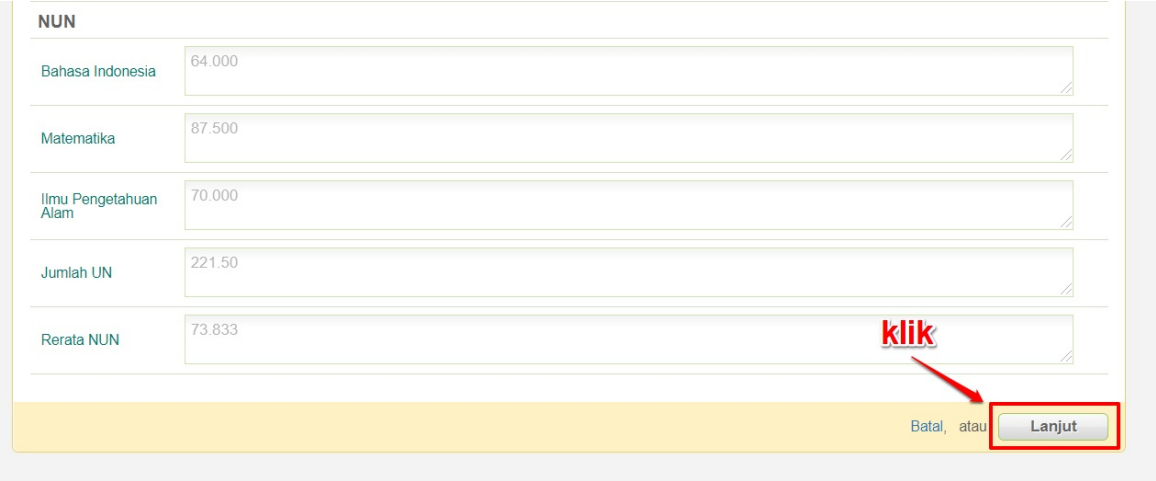

6. Selanjutnya silahkan masukan pilihan sekolah calon siswa. Kemudian klik **Lanjutkan.**

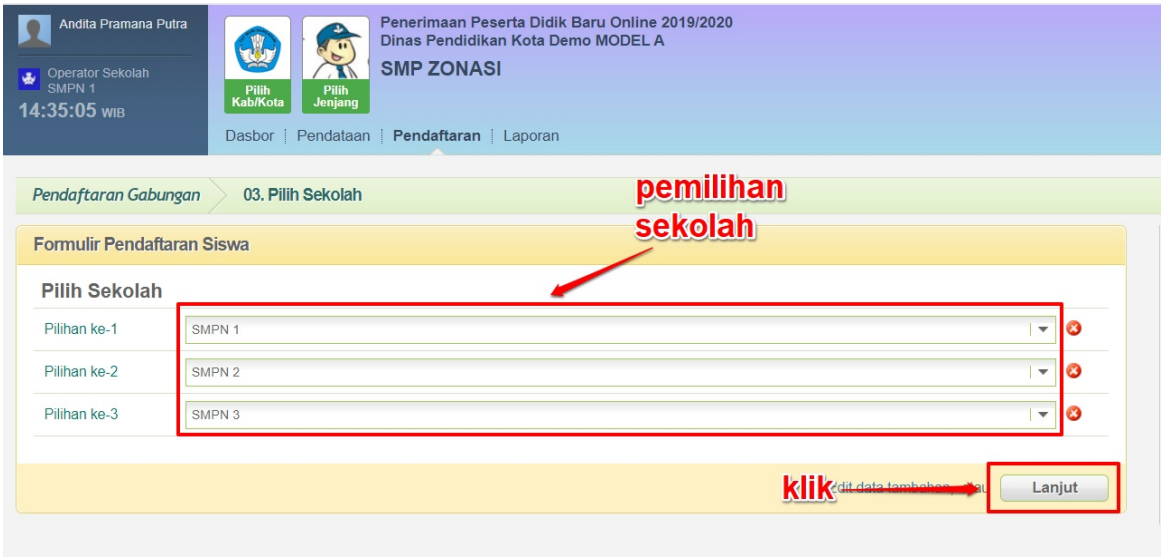

7. Cek kembali data-data calon siswa. Pilih **Edit kembali** bila ada kesalahan data. Jika seluruh data sudah sesuai silahkan klik **Simpan.**

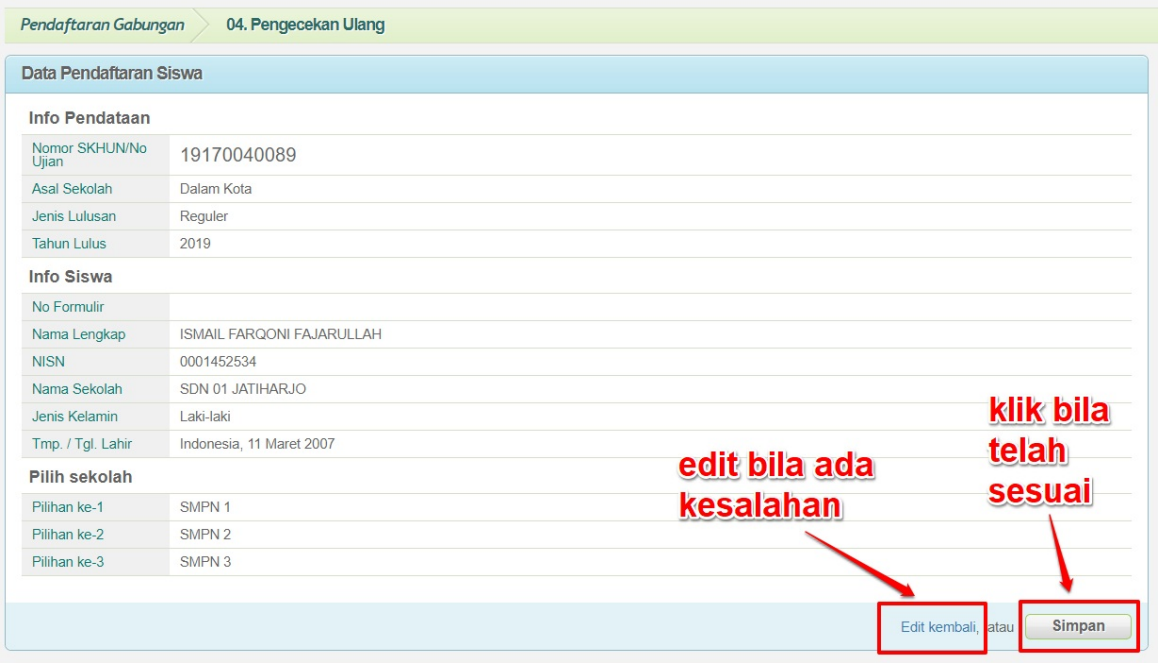

8. Langkah terakhir adalah silahkan cetak bukti pendaftaran dengan klik tombol **Cetak Bukti Pendaftaran.** Usahakan cetak rangkap dua untuk diberikan kepada calon siswa sebagai bukti dan satu disimpan di sekolah sebagai arsip.

3. Calon Siswa Melihat Hasil Seleksi

Setelah calon siswa melakukan pendataan sekaligus pendaftaran kepada operator, maka calon siswa akan menerima formulir Bukti Pendaftaran. Di dalam formulir Bukti Pendaftaran terdapat 14 digit nomor pendaftaran yang digunakan oleh calon siswa untuk memantau hasil seleksi. Berikut ini merupakan langkah-langkah yang dilakukan untuk melihat hasil seleksi calon siswa :

1. Cek **Nomor Pendaftaran** pada formulir Bukti Pendaftaran.

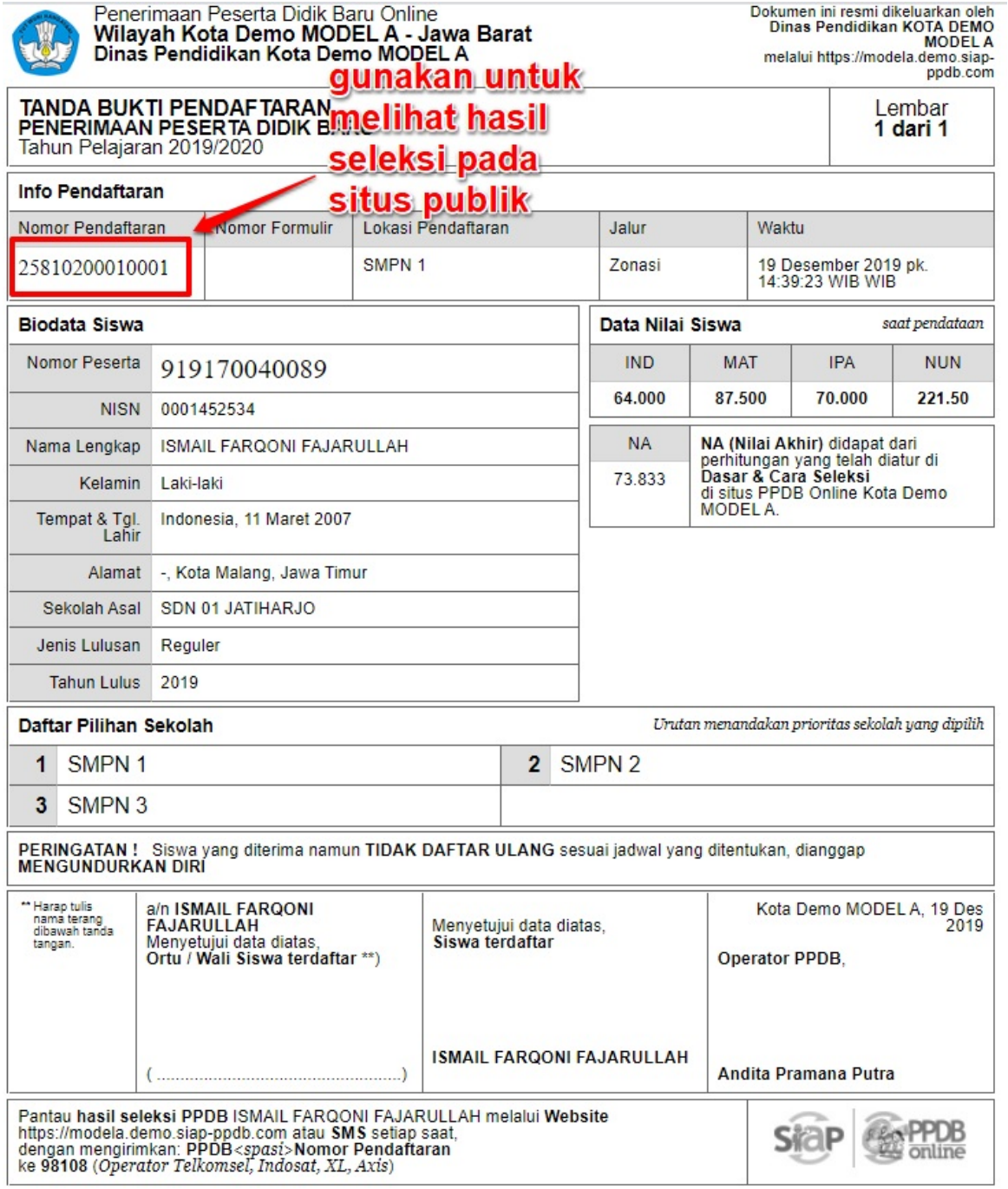

Penerimaan Peserta Didik Baru Online
Wilayah Kota Demo MODEL A - Jawa Barat
Dinas Pendidikan Kota Demo MODEL A

Dokumen ini resmi dikeluarkan oleh **Dinas Pendidikan KOTA DEMO MODEL A** melalui https://modela.demo.siap-ppdb.com

TANDA BUKTI PENDAFTARAN
PENERIMAAN PESERTA DIDIK BARU
Tahun Pelajaran 2019/2020

Lembar **1 dari 1**

gunakan untuk melihat hasil seleksi pada situs publik

Info Pendaftaran

Nomor Pendaftaran	Nomor Formulir	Lokasi Pendaftaran	Jalur	Waktu
25810200010001		SMPN 1	Zonasi	19 Desember 2019 pk. 14:39:23 WIB WIB

Biodata Siswa

Nomor Peserta	919170040089
NISN	0001452534
Nama Lengkap	ISMAIL FARQONI FAJARULLAH
Kelamin	Laki-laki
Tempat & Tgl. Lahir	Indonesia, 11 Maret 2007
Alamat	-, Kota Malang, Jawa Timur
Sekolah Asal	SDN 01 JATIHARJO
Jenis Lulusan	Reguler
Tahun Lulus	2019

Data Nilai Siswa *saat pendataan*

IND	MAT	IPA	NUN
64.000	87.500	70.000	221.50

NA	
73.833	**NA (Nilai Akhir)** didapat dari perhitungan yang telah diatur di **Dasar & Cara Seleksi** di situs PPDB Online Kota Demo MODEL A.

Daftar Pilihan Sekolah *Urutan menandakan prioritas sekolah yang dipilih*

1	SMPN 1	2	SMPN 2
3	SMPN 3		

PERINGATAN ! Siswa yang diterima namun **TIDAK DAFTAR ULANG** sesuai jadwal yang ditentukan, dianggap **MENGUNDURKAN DIRI**

** Harap tulis nama terang dibawah tanda tangan.	a/n **ISMAIL FARQONI FAJARULLAH** Menyetujui data diatas, **Ortu / Wali Siswa terdaftar** **) (.....)	Menyetujui data diatas, **Siswa terdaftar** **ISMAIL FARQONI FAJARULLAH**	Kota Demo MODEL A, 19 Des 2019 **Operator PPDB,** **Andita Pramana Putra**

Pantau **hasil seleksi PPDB** ISMAIL FARQONI FAJARULLAH melalui **Website** https://modela.demo.siap-ppdb.com atau **SMS** setiap saat, dengan mengirimkan: **PPDB**<*spasi*>**Nomor Pendaftaran** ke **98108** (*Operator Telkomsel, Indosat, XL, Axis*)

2. Kemudian situs publik (namadaerah).siap-ppdb.com dengan memasukkan 14 digit nomor pendaftaran.

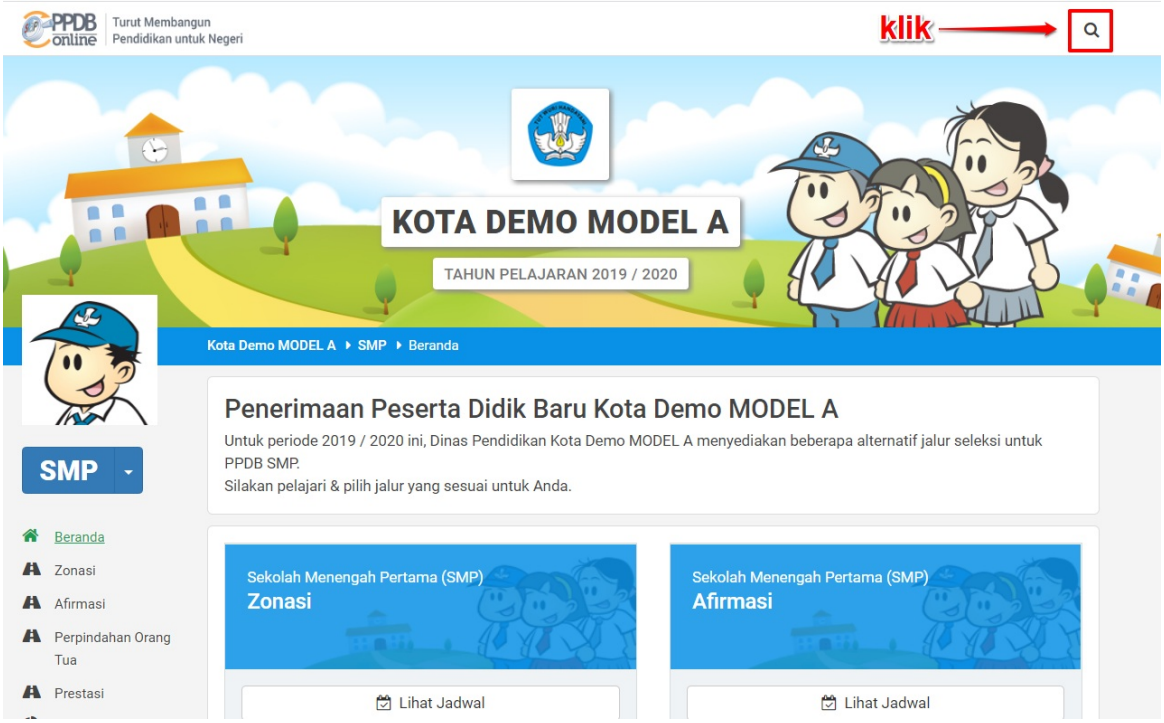
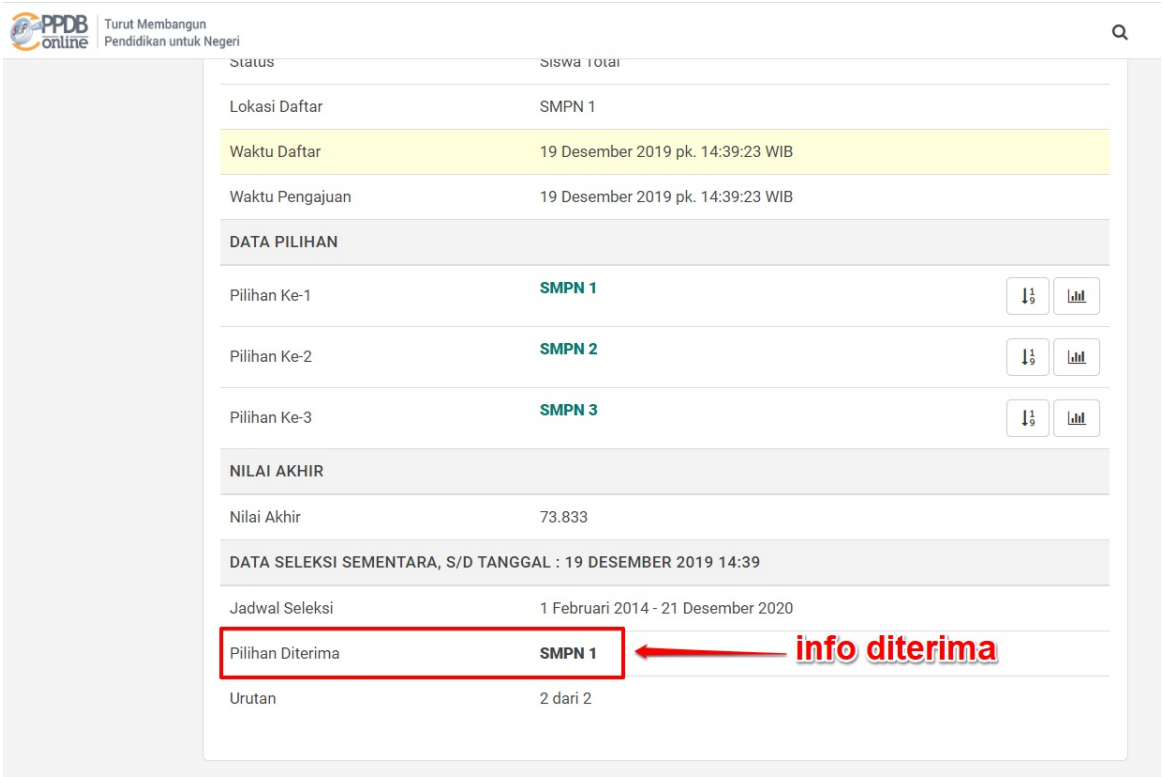
3. Terakhir lihat pada bagian paling bawah halaman untuk melihat hasil seleksi.