



SISTEM INFORMASI APLIKASI PENDIDIKAN

Panduan Kelola Akun Operator

SIAP Online

Table of Contents

Introduction	1.1
Kelola Akun	1.2
Penambahan Operator Baru	1.2.1
Aktifasi Akun Operator	1.2.2

PANDUAN KELOLA AKUN OPERATOR

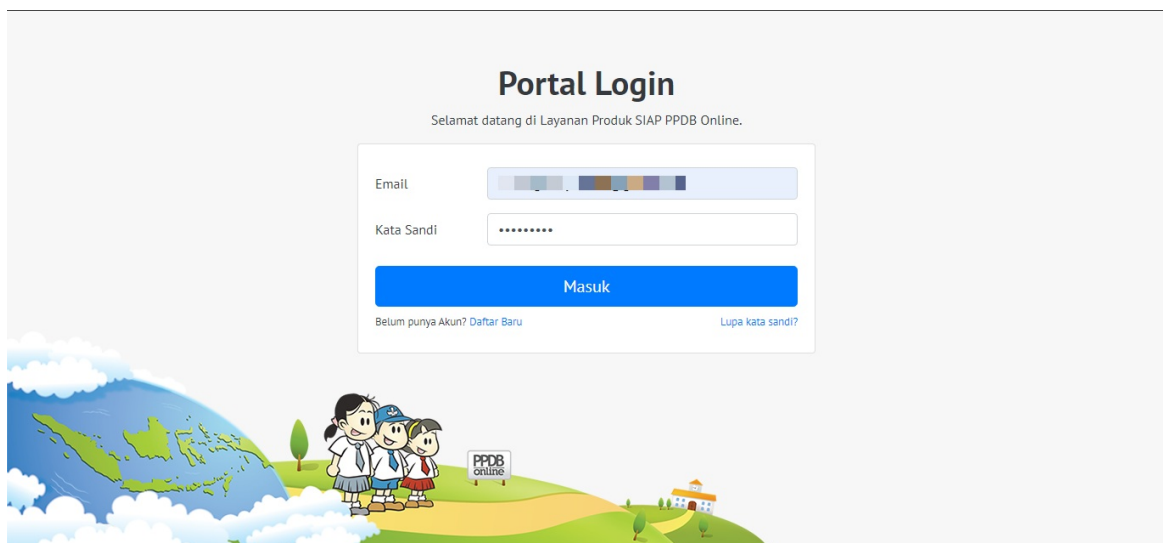
Diperuntukkan Admin Sekolah

1. KELOLA AKUN

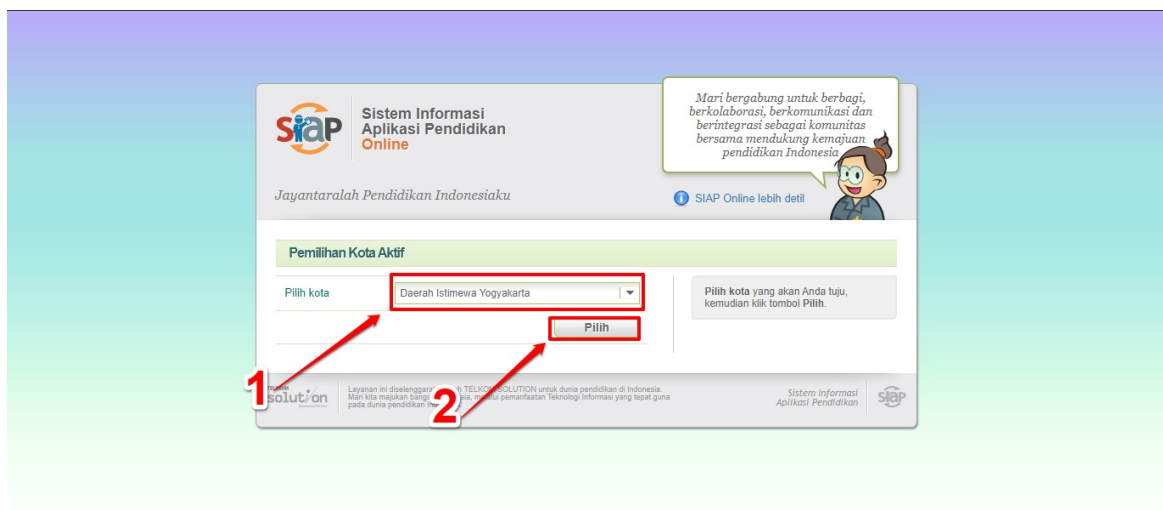
1.1. Penambahan Operator Baru

Admin Institusi Sekolah dapat menambahkan **Operator** baru berdasarkan tingkat jenjang dan jalur sesuai dengan sekolah yang dipegang. Untuk menambahkan **Operator** baru silahkan ikuti langkah berikut :

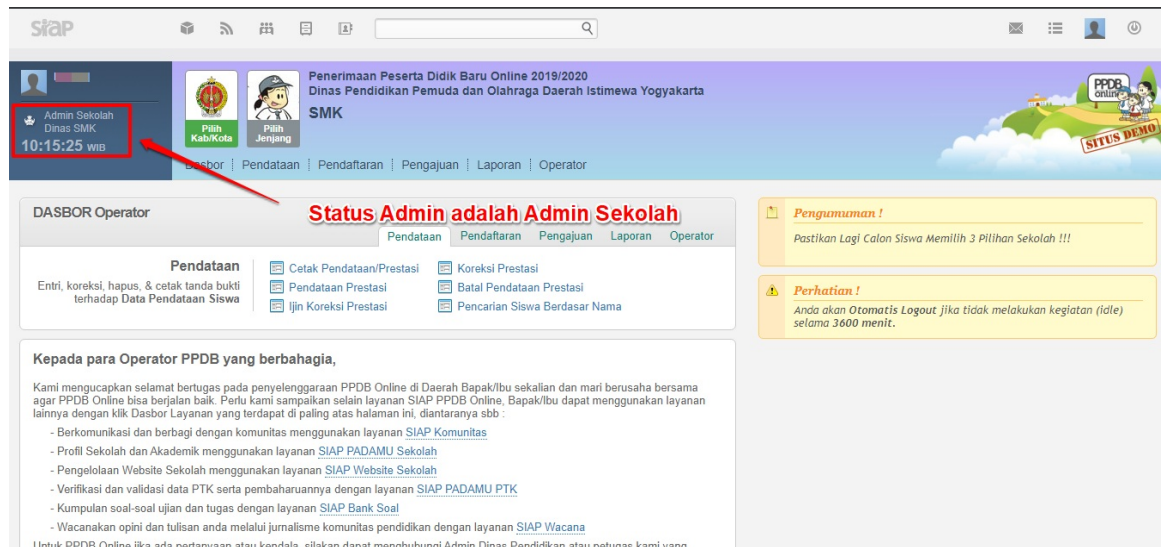
1. Buka halaman **operator** dengan cara mengakses alamat <https://operator.siap-ppdb.com> pada peramban.
2. Masukkan **Username** dan **Password** pada form login, kemudian pilih masuk untuk memasuki halaman **operator**.



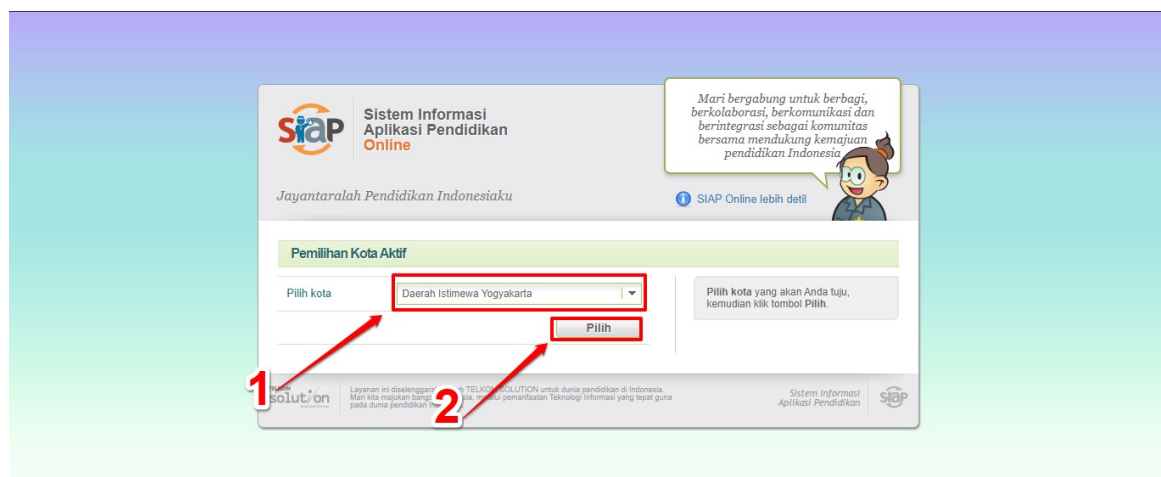
3. Pilih kota yang akan ditambahkan **operator** sesuai hak akses yang dimiliki oleh **admin sekolah**, kemudian pilih tombol **Pilih** untuk melanjutkan.



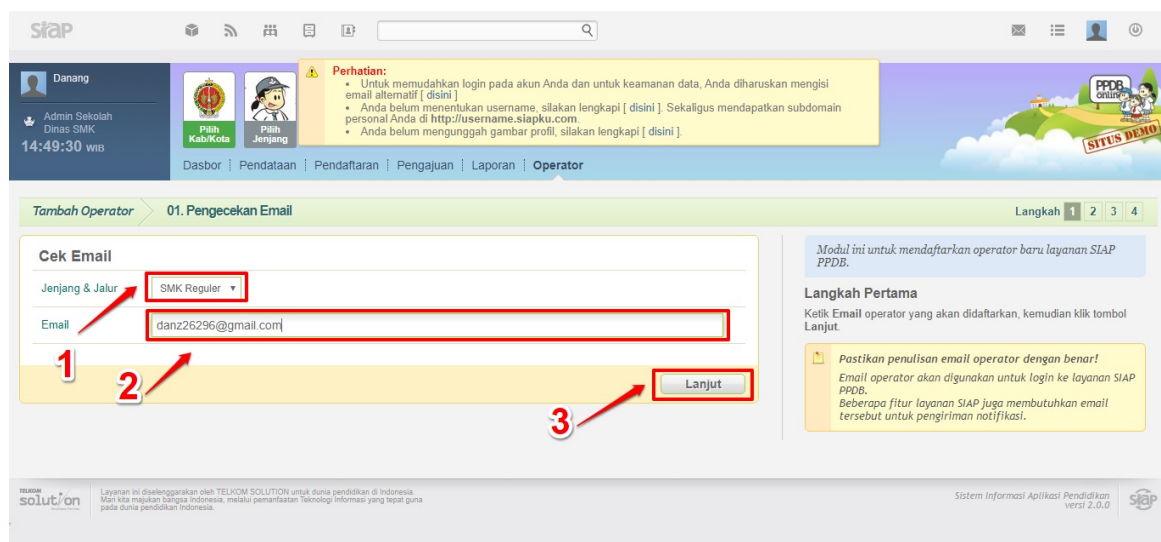
4. Pastikan status anda adalah **Admin Dinas**



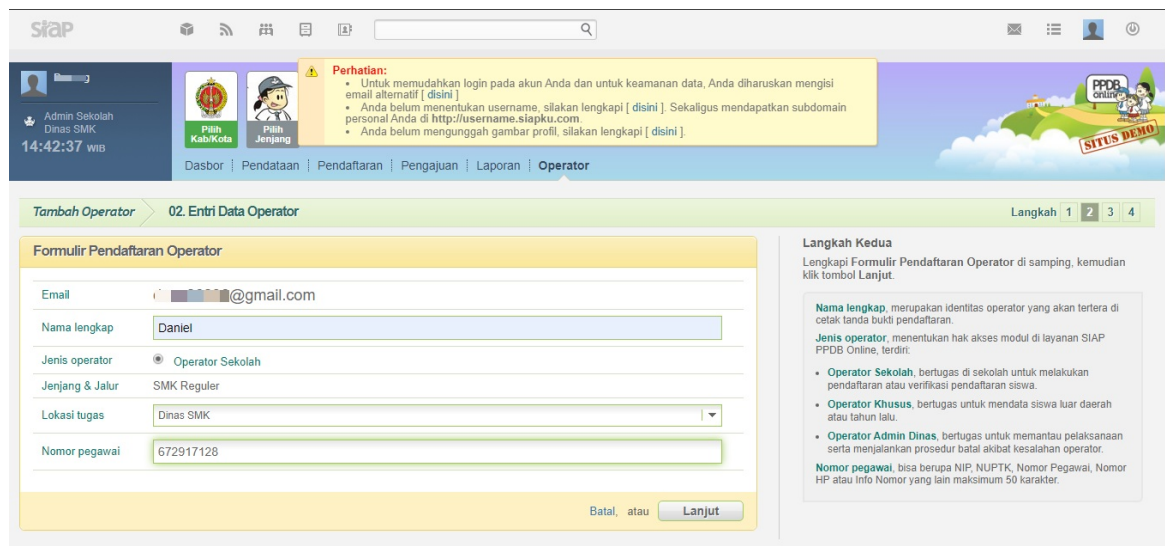
5. Pilih menu **Operator** kemudian pilih **Tambah Operator** untuk menambahkan **operator** baru.



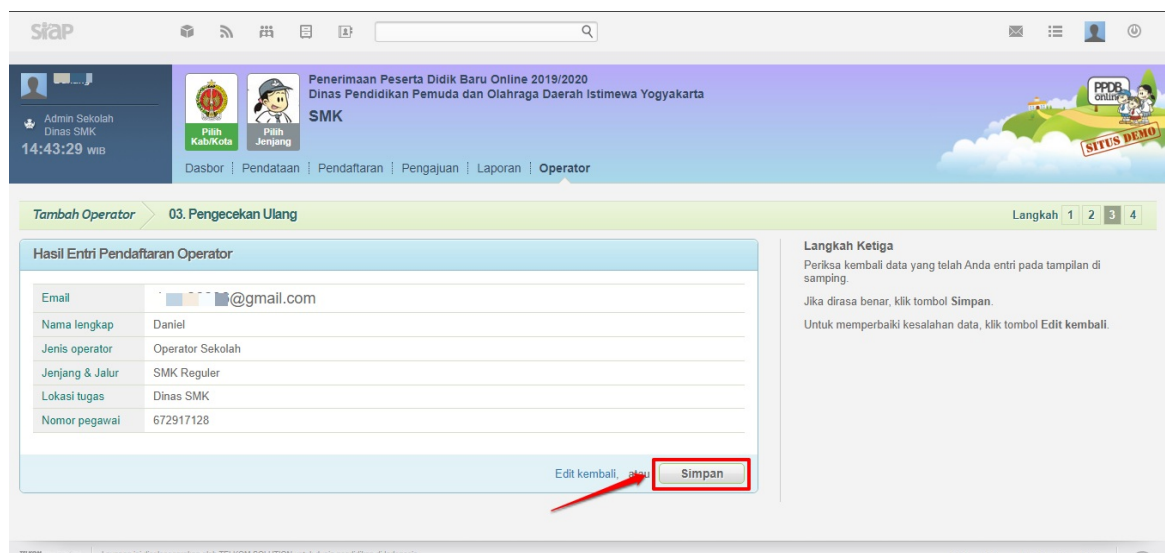
6. Isikan **Email** dan pilih **Jenjang dan Jalur** dimana **operator** akan ditambahkan, kemudian pilih tombol lanjut.



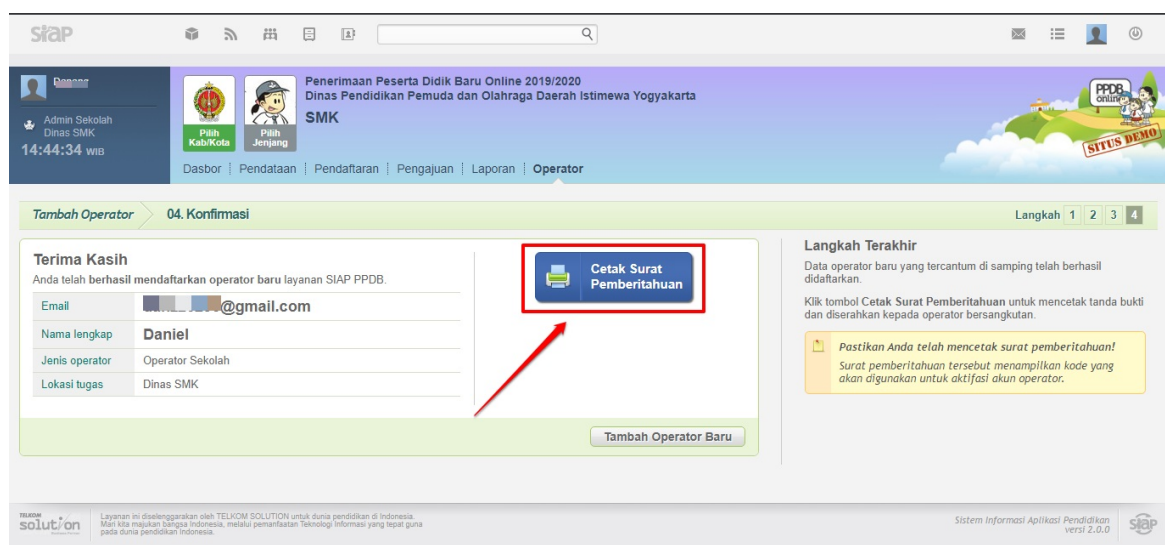
7. Isikan data **operator** sesuai dengan formulir yang tersedia.



8. Lakukan pengecekan ulang untuk memastikan data entri pendaftaran operator telah sesuai. Pastikan jenis operator telah sesuai dengan yang diharapkan.



9. Pilih tombol **Cetak Surat Pemberitahuan** untuk mencetak tanda bukti dan diserahkan kepada operator bersangkutan



10. Serahkan **hasil Cetak Surat Pemberitahuan** kepada operator baru yang bersangkutan .



Penerimaan Peserta Didik Baru Online
Wilayah Daerah Istimewa Yogyakarta
 Dinas Pendidikan Pemuda dan Olahraga Daerah Istimewa Yogyakarta



<https://yogyaprovdemo.siap-ppdb.com>

SURAT PEMBERITAHUAN AKTIVASI LAYANAN PENERIMAAN PESERTA DIDIK BARU (PPDB)
 Tahun Pelajaran 2019/2020


DINAS PENDIDIKAN PEMUDA DAN OLAHRAGA DAERAH ISTIMEWA YOGYAKARTA
 menyatakan dokumen ini adalah **bukti sah Pengangkatan Operator**
 Tahun Pelajaran 2019/2020

Kepada yth,
Daniel
 di Dinas SMK

Tanggal : 3 Desember 2019
 Hal : Data login operator sekolah
 Sifat : SANGAT RAHASIA

Perhatian:
 Bila berkas ini cacat / rusak, sebaiknya jangan diterima dan segera kembalikan kepada Operator bersangkutan.

Pemohonan anda untuk menggunakan layanan **SIAP PPDB** telah kami setujui. Berikut adalah data login anda beserta **KODE Aktivasi** untuk layanan yang anda minta:

Data Login		Layanan yang diberikan	
Nama	Daniel	Jenis	SIAP PPDB Operator
Email@gmail.com	Lokasi tugas	DINAS SMK
Nomor	672917128	Jenis akses	Operator Sekolah
Kode Aktivasi		<ul style="list-style-type: none"> Pastikan Anda memiliki akun di siapku.com. Pastikan email Anda sudah tervalidasi. Aktifkan layanan SIAP PPDB: <ol style="list-style-type: none"> Setelah login, pada daftar LAYANAN NILAI TAMBAH, klik SIAP PPDB DEMO Masukkan Kode Aktivasi. 	
			

Dengan diterbitkannya Kode Aktivasi melalui surat ini, maka anda telah menyetujui untuk mematuhi aturan dan ketentuan yang tercantum dibawah.

Kode Aktifasi untuk operator

Daerah Istimewa Yogyakarta, 3 Desember 2019
 a/n Dinas Pendidikan Pemuda dan Olahraga
 Daerah Istimewa Yogyakarta,

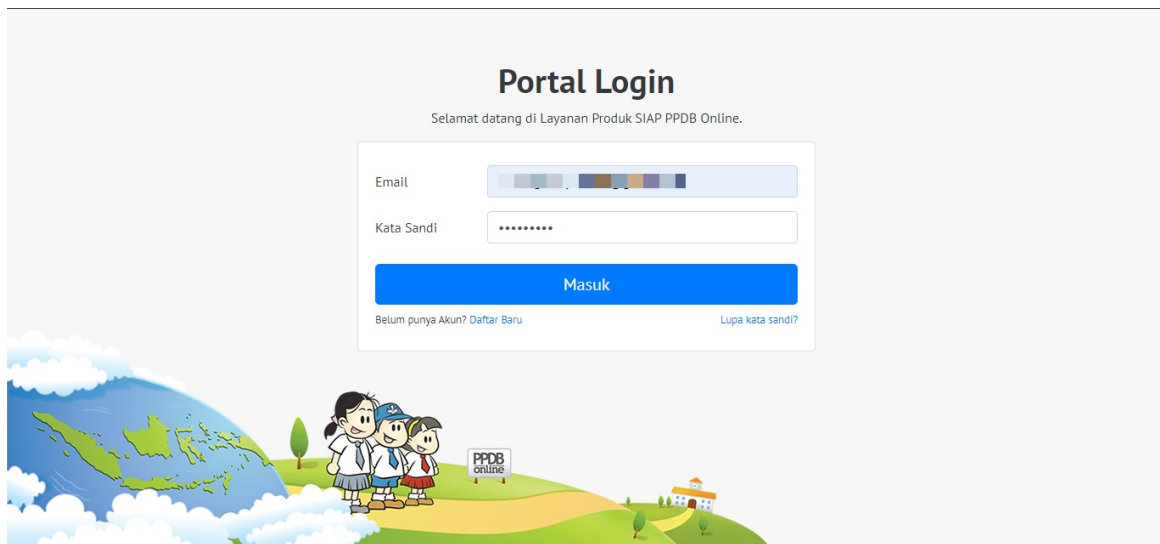
Administrator Pusat PPDB

Dicetak oleh **Danang** pada 3 Desember 2019

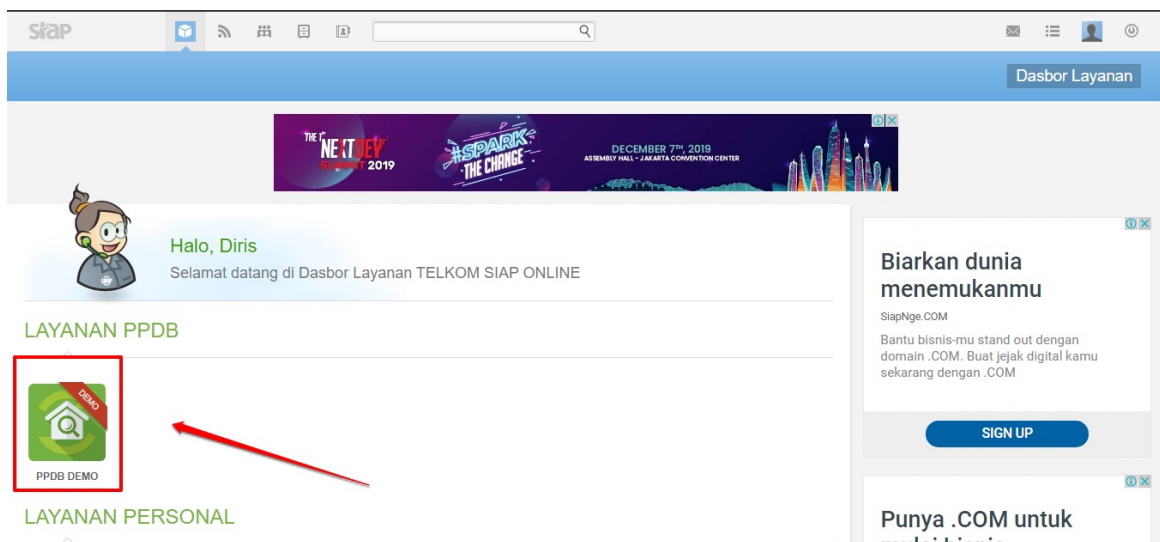
1.2. Aktifasi Akun Operator Baru

Setelah Admin Institusi Sekolah mendaftarkan email Anda sebagai perator/**Admin Sekolah** baru, Pastikan Anda melakukan **Aktifasi Akun Operator**.

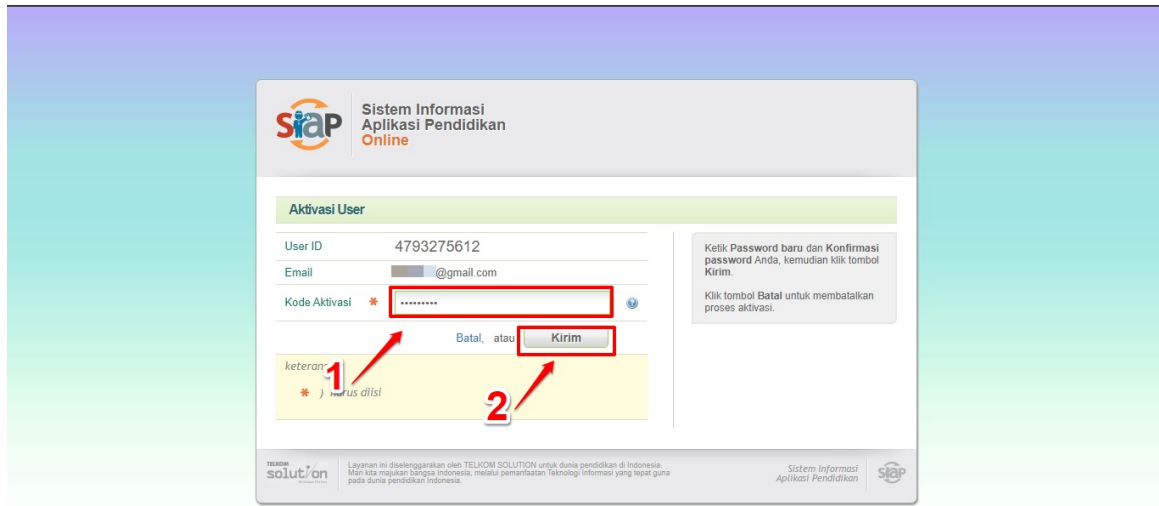
1. Buka halaman **operator** dengan cara mengakses alamat <https://operator.siap-ppdb.com> pada peramban.
2. Masukkan **Username** dan **Password** pada form login, kemudian pilih masuk untuk memasuki halaman **operator**.



3. Pada halaman Dashboard Layanan pilih **SIAP PPDB**.



4. Masukkan **kode aktifasi** yang Anda dapat dari hasil cetak Surat Pemberitahuan aktifasi Layanan PPDB. kemudian pilih **Kirim** untuk melakukan Aktifasi.



5. Setelah Anda melakukan Aktivasi Akun, Anda akan diarahkan ke halaman Kelola Akun Admin/Operator Layanan PPDB Online.

