



SISTEM INFORMASI APLIKASI PENDIDIKAN

Panduan Bergabung Komunitas Pendidikan

SIAP Online

Table of Contents

Introduction	1.1
Daftar Istilah	1.2
Gambaran Umum	1.3
Panduan Bergabung Layanan Komunitas Pendidikan	1.4

Komunitas Pendidikan SIAP Online

Komunitas pendidikan SIAP Online merupakan salah satu *platform* yang berisi kumpulan dari berbagai elemen dalam dunia pendidikan seperti siswa, guru, dan tenaga kependidikan yang dinaungi oleh SIAP Online. Selain itu komunitas pendidikan SIAP Online ini merupakan syarat utama untuk bisa mengakses berbagai layanan lain yang disediakan oleh SIAP Online.

DAFTAR ISTILAH

- **SIAP Online**

Singkatan dari Sistem Informasi Aplikasi Pendidikan, merupakan sebuah layanan portal komunitas pendidikan yang diperuntukan bagi seluruh elemen mulai seperti siswa, guru, tenaga kependidikan dsb.

- **Portal**

Adalah sebuah pintu gerbang bagi para pengguna untuk memulai aktivitasnya dalam komunitas pendidikan.

- **Kode Verifikasi**

Merupakan kode yang digunakan untuk melakukan aktivasi pada saat pendaftaran akun SIAP Online

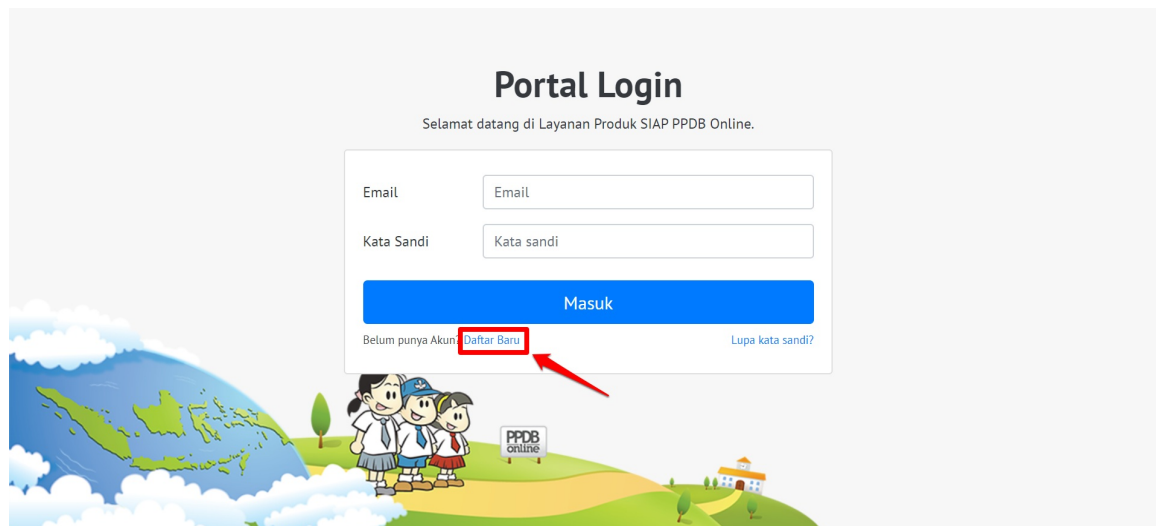
Panduan Bergabung dengan Komunitas Pendidikan

Komunitas pendidikan merupakan salah satu *platform* yang berisi kumpulan dari berbagai elemen dalam dunia pendidikan seperti siswa, guru, dan tenaga kependidikan yang dinaungi oleh SIAP Online. Berikut langkah untuk bergabung dalam komunitas pendidikan SIAP Online :

1. Silahkan buka browser Anda dan masukan alamat url <http://siap-ppdb.com/>. Kemudian pilih menu **Login** yang terdapat pada pojok kanan atas.



2. Kemudian pilih menu **Daftar Baru** yang terdapat di bagian bawah kolom login.



3. Isikan email yang akan Anda daftarkan, kemudian klik **Lanjut**

SIAP Komunitas Sekolah Departemen PPDB Padamu Negeri SIMPATIKA Bantuan Online Layanan Kami mendaftar / login

1 Email 2 Perkenalan 3 Proteksi 4 Validasi Mendaftar Jadi Anggota

Masukan alamat Email Anda

Email saya

isi email anda batal mendaftar, atau **Lanjut**

by Telkom Indonesia Layanan ini diselenggarakan oleh PT. TELKOM INDONESIA untuk dunia pendidikan di Indonesia. Mari kita wujudkan bangsa Indonesia, melalui pemanfaatan teknologi informasi yang tepat guna pada dunia pendidikan Indonesia. Sistem Informasi Aplikasi Pendidikan versi 2.0 SIAP

SIAP Online | Bantuan pengguna | Ketentuan layanan

4. Isikan data pribadi Anda, kemudian pilih **Lanjut**

SIAP Komunitas Sekolah Departemen PPDB Padamu Negeri SIMPATIKA Bantuan Online Layanan Kami mendaftar / login

1 Email 2 Perkenalan 3 Proteksi 4 Validasi Mendaftar Jadi Anggota

Perkenalkan diri Anda, **ppdb.siap.01@gmail.com**

sebaiknya tanpa gelar
 Nama saya
 saya adalah Laki-laki Perempuan
 yang lahir tanggal
 dan saya seorang

dengan menekan tombol Lanjut, saya menyatakan bahwa data yang saya isi benar, dan saya menyetujui seluruh Syarat dan Ketentuan yang berlaku.

batal mendaftar, Langkah sebelumnya atau **Lanjut**

by Telkom Indonesia Layanan ini diselenggarakan oleh PT. TELKOM INDONESIA untuk dunia pendidikan di Indonesia. Mari kita wujudkan bangsa Indonesia, melalui pemanfaatan teknologi informasi yang tepat guna pada dunia pendidikan Indonesia. Sistem Informasi Aplikasi Pendidikan versi 2.0 SIAP

SIAP Online | Bantuan pengguna | Ketentuan layanan

5. Selanjutnya silahkan buat password baru yang nantinya akan Anda gunakan untuk login di komunitas pendidikan dan seluruh produk SIAP Online. Setelah itu klik **Lanjut**

SIAP Komunitas Sekolah Departemen PPDB Padamu Negeri SIMPATIKA Bantuan Online Layanan Kami mendaftar / login

1 Email 2 Perkenalan 3 Proteksi 4 Validasi Mendaftar Jadi Anggota

Proteksi data Anda, **Ahmad Sudemo**

sebaiknya kombinasi dari: Huruf besar & kecil, Angka & Karakter lain.
 Password baru
 ulangi Password

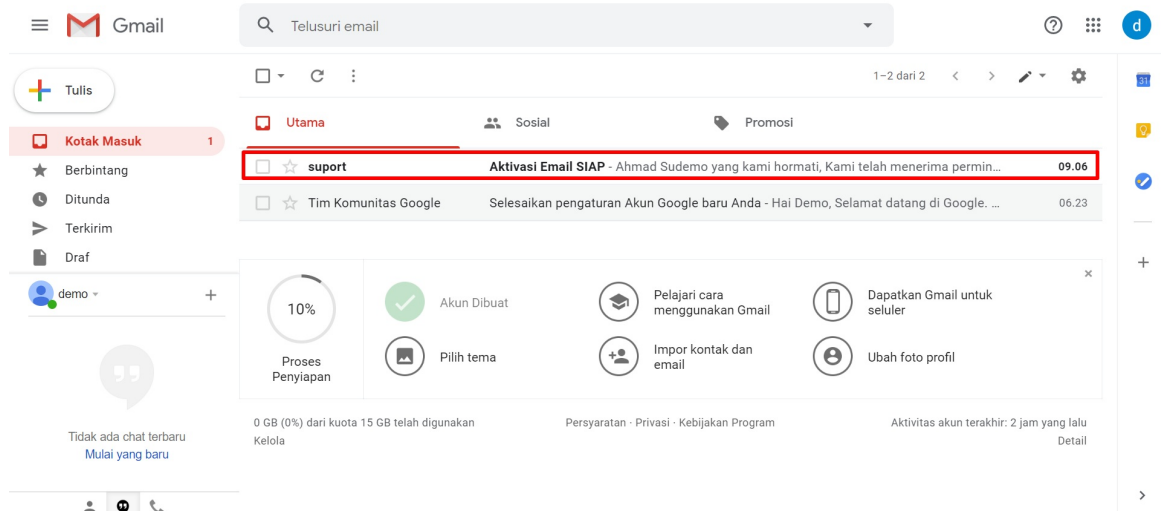
Masukan kode diatas

batal mendaftar, Langkah sebelumnya atau **Lanjut**

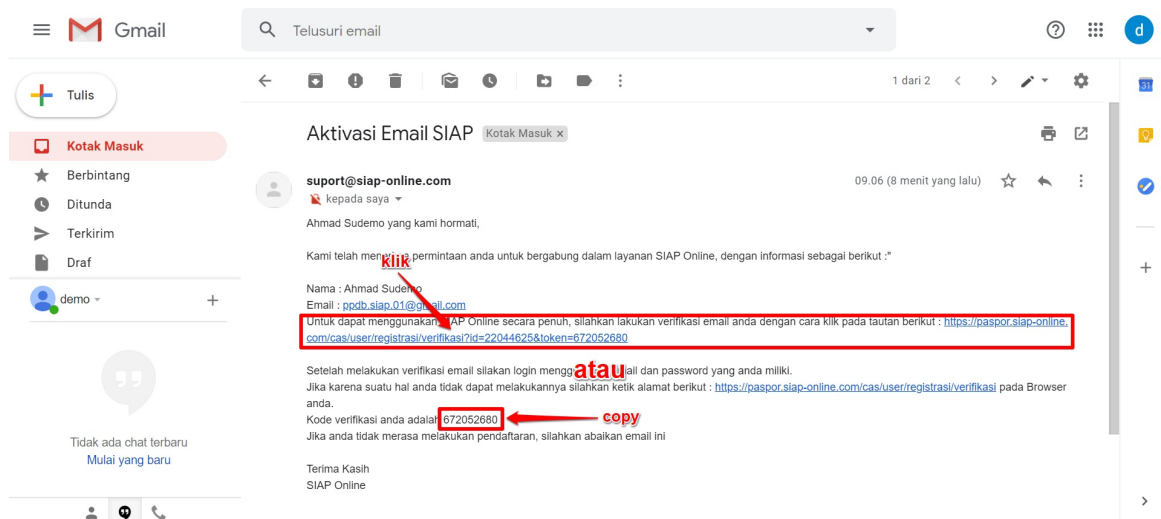
by Telkom Indonesia Layanan ini diselenggarakan oleh PT. TELKOM INDONESIA untuk dunia pendidikan di Indonesia. Mari kita wujudkan bangsa Indonesia, melalui pemanfaatan teknologi informasi yang tepat guna pada dunia pendidikan Indonesia. Sistem Informasi Aplikasi Pendidikan versi 2.0 SIAP

SIAP Online | Bantuan pengguna | Ketentuan layanan

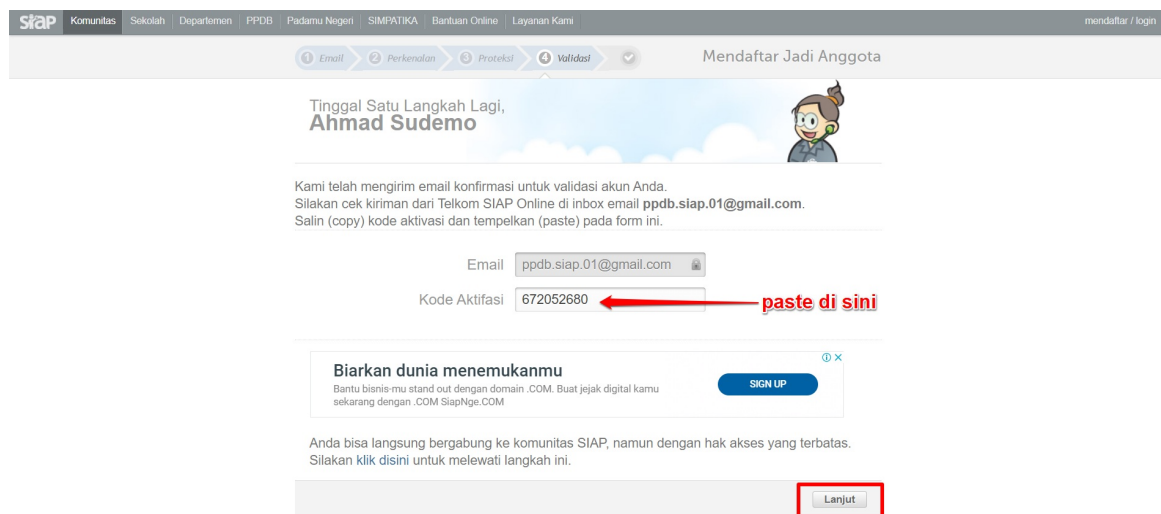
6. Buka email Anda dan cek pada bagian kotak masuk akan ada pesan aktivasi dari *support*, jika tidak ada masa silahkan cek di spam pada email anda.



7. Selanjutnya silahkan buka pesan dari *support* kemudian **klik link** yang ada dalam pesan tersebut atau **copy** kode verifikasi yang berupa angka yang terdapat dalam pesan tersebut.




8. Masukkan kode verifikasi yang terdapat dari email tadi kemudian klik **Lanjut**



9. Anda telah berhasil bergabung dengan komunitas pendidikan SIAP Online.

1 Email2 Perkenalan3 Proteksi4 Validasi5

Mendaftar Jadi Anggota



Selamat bergabung !
Ahmad Sudemo

Anda telah siap untuk berkolaborasi, berkomunikasi dan berintegrasi sebagai komunitas bersama mendukung kemajuan pendidikan Indonesia.

Apa yang ingin Anda lakukan sekarang?


- [Melihat & melengkapi Profil Anda](#)
- [Menyapa teman-teman di komunitas SIAP](#)

Biarkan dunia menemukanmu

Bantu bisnis-mu stand out dengan domain .COM. Buat jejak digital kamu sekarang dengan .COM SiapNge.COM

SIGN UP

🔍 ×



Layanan ini disediakan oleh PT. TELKOM INDONESIA untuk dunia pendidikan di Indonesia. Mari kita wujudkan bangsa Indonesia, melalui pemanfaatan Teknologi Informasi yang tepat guna pada dunia pendidikan Indonesia.

[SIAP Online](#) | [Bantuan pengguna](#) | [Ketentuan layanan](#)

Sistem Informasi Aplikasi Pendidikan versi 2.0

